

2010年2月期第3四半期の 営業状況について

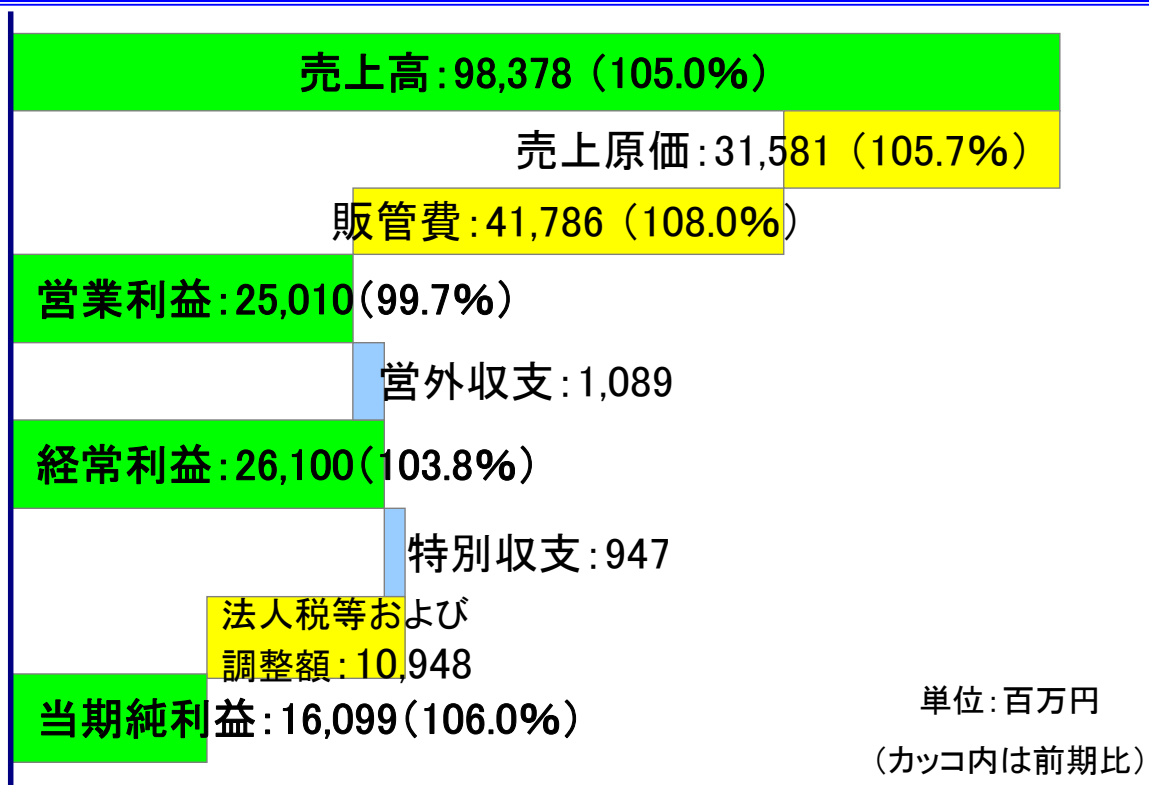
このプレゼンテーション資料には将来の見通しが含まれています。これらの見通しや意見は、社内資料やその他の信頼するに足りると思われる資料をもとに作成していますが、将来の業績を保証するものではありません。よって、実際の売上高や利益等は、ここに記載されている内容と異なる場合があることをご承知おきください。

久光製薬株式会社

2010年1月8日

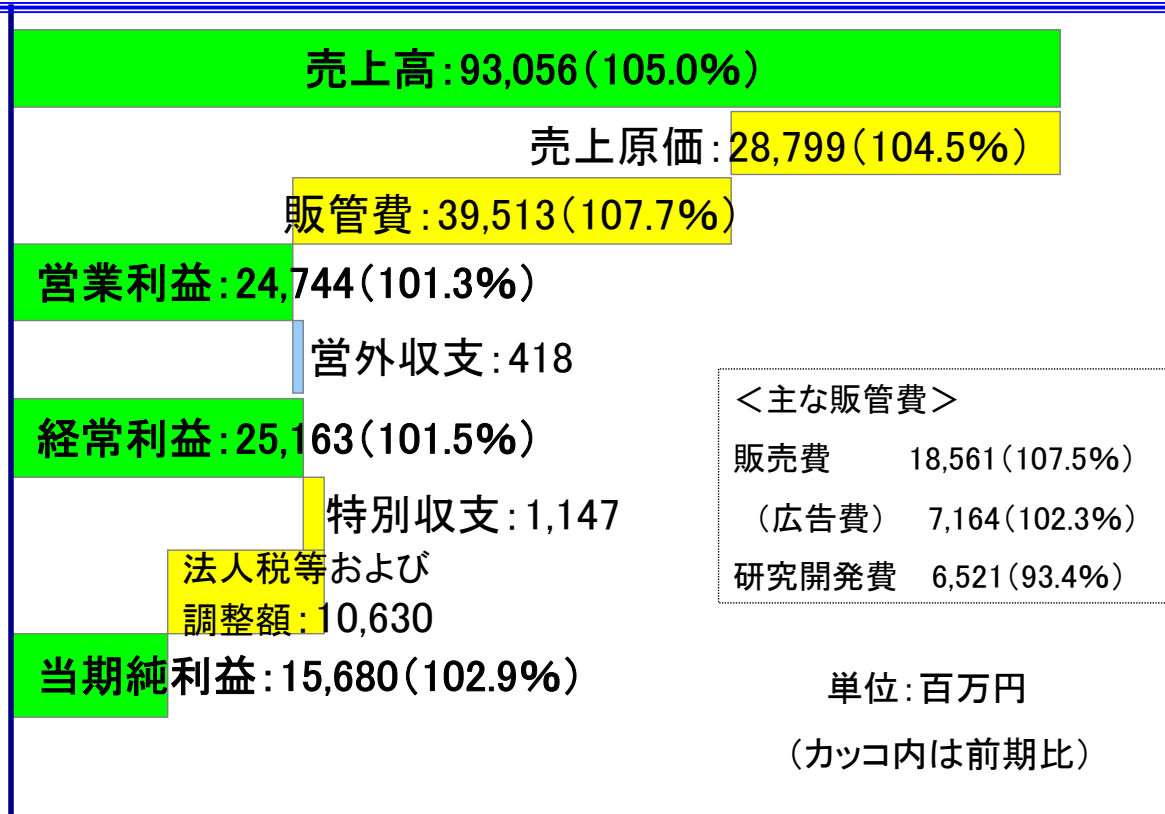
貼って手当てすることの良さを伝える

1. 連結PL



貼って手当てすることの良さを伝える

2. 単体PL



3

貼って手当てすることの良さを伝える

3. 部門別売上高

単位: 百万円

第3Q累計 (3-11月)	今期 実績	前年 同期比	年間目標	年間目標の 前期比
医薬事業部	73,820	106.2%	96,700	104.2%
薬粧事業部	16,225	97.4%	21,700	100.1%
国際事業部	3,010	120.9%	4,000	108.2%
全社合計	93,056	105.0%	122,400	103.6%

※上記目標にはNoven社買収の影響は含んでいません。

4

貼って手当てすることの良さを伝える

3-1. 部門別売上高 Q別比較

単位:百万円

	医薬事業部	薬粧事業部	国際事業部	全社計
第1Q実績	22,242	5,696	955	28,893
第1Q前年同期比	99.2%	105.6%	144.5%	101.5%
第2Q実績	26,026	5,768	1,141	32,935
第2Q前年同期比	108.3%	84.4%	108.6%	103.2%
第3Q実績	25,552	4,762	924	31,229
第3Q前年同期比	110.8%	107.4%	117.6%	110.4%
第3Q累計実績	73,820	16,225	3,010	93,056
第3Q累計前年同期比	106.2%	97.4%	120.9%	105.0%

※第1Q:3-5月、第2Q:6-8月、第3Q:9-11月、第3Q累計:3-11月

5

貼って手当てすることの良さを伝える

4. 主要商品別売上高

単位:百万円

	第3Q累計 (3-11月)	今期 実績	前年 同期比	年間 目標	年間目標の 前期比
医療用 医薬品	モーラステープ群	58,060	108.6%	76,350	106.2%
	モーラスパップ群	8,852	96.0%	11,200	93.4%
	ナボール群	1,691	113.1%	2,000	99.8%
	エストラーナ	755	146.6%	900	119.8%
	インサイドパップ	655	87.7%	800	83.9%
一般用 医薬品	サロンパス群	5,058	96.1%	7,200	102.1%
	サロンシップ群	2,970	95.8%	3,450	87.9%
	エアーサロンパス群	1,436	77.3%	1,900	93.8%
	ブテナロック群	1,299	91.5%	2,100	82.9%
	フェイス群	3,172	91.9%	5,200	118.9%

6

貼って手当てすることの良さを伝える

4-1. 主要商品別売上高 Q別比較

	モーラステープ群	モーラスパップ群	ナホール群	エストラーナ	インサイドパップ
第1Q実績	17,377	2,661	554	232	205
第1Q 前年同期比	101.6%	88.0%	115.9%	179.8%	78.5%
第2Q実績	20,358	3,232	597	260	227
第2Q 前年同期比	110.7%	98.7%	112.9%	166.7%	88.7%
第3Q実績	20,325	2,959	540	263	223
第3Q 前年同期比	113.2%	101.3%	110.7%	114.3%	97.0%
第3Q累計実績	58,060	8,852	1,691	755	655
第3Q 累計前年同期比	108.6%	96.0%	113.1%	146.6%	87.7%

7

貼って手当てすることの良さを伝える

4-2. 主要商品別売上高 Q別比較

	サロンパス群	サロンシップ群	エアースロンパス群	ブテナロック群	フェイタス群
第1Q実績	1,543	1,016	561	1,032	946
第1Q 前年同期比	114.5%	111.9%	71.6%	108.6%	113.4%
第2Q実績	1,856	1,063	539	226	1,143
第2Q 前年同期比	79.7%	74.0%	65.7%	51.5%	90.1%
第3Q実績	1,659	891	336	41	1,083
第3Q 前年同期比	104.7%	118.0%	132.8%	136.7%	80.4%
第3Q累計実績	5,058	2,970	1,436	1,299	3,172
第3Q 累計前年同期比	96.1%	95.8%	77.3%	91.5%	91.9%

8

貼って手当てすることの良さを伝える

5. 主な差異内容(対前年)

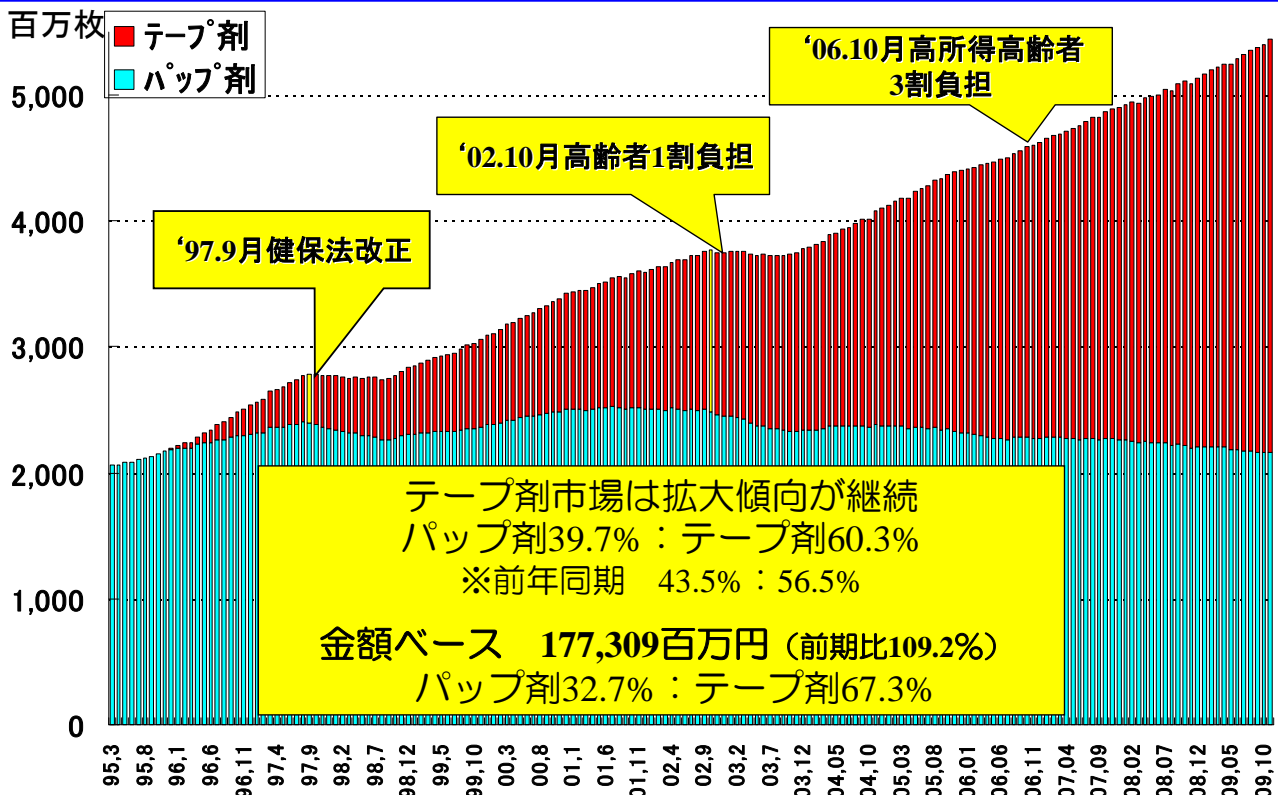
- ・ 売上高: +4,392百万円
 - 医薬事業部:
 - (+) モーラステープ群が伸長(+4,613百万円)
 - (-) モーラスパップ群が減少(▲369百万円)
 - 薬粧事業部:
 - (-) エアーサロンパス群が(前期)新商品効果一巡し減少(▲421百万円)
 - (-) フェイタス群が(前期)新商品効果一巡し減少(▲278百万円)
 - (+) コレストン(+569百万円)

- ・ 販管費: +2,837百万円
 - MR増員による人件費の増(+1,530百万円)
 - 競合品対策に伴う販促経費の増(+1,135百万円)
 - 運用環境悪化に伴う退職給付引当金の積み増し(+358百万円)

9

貼って手当てすることの良さを伝える

6. 第2世代貼付剤市場動向(数量ベース)

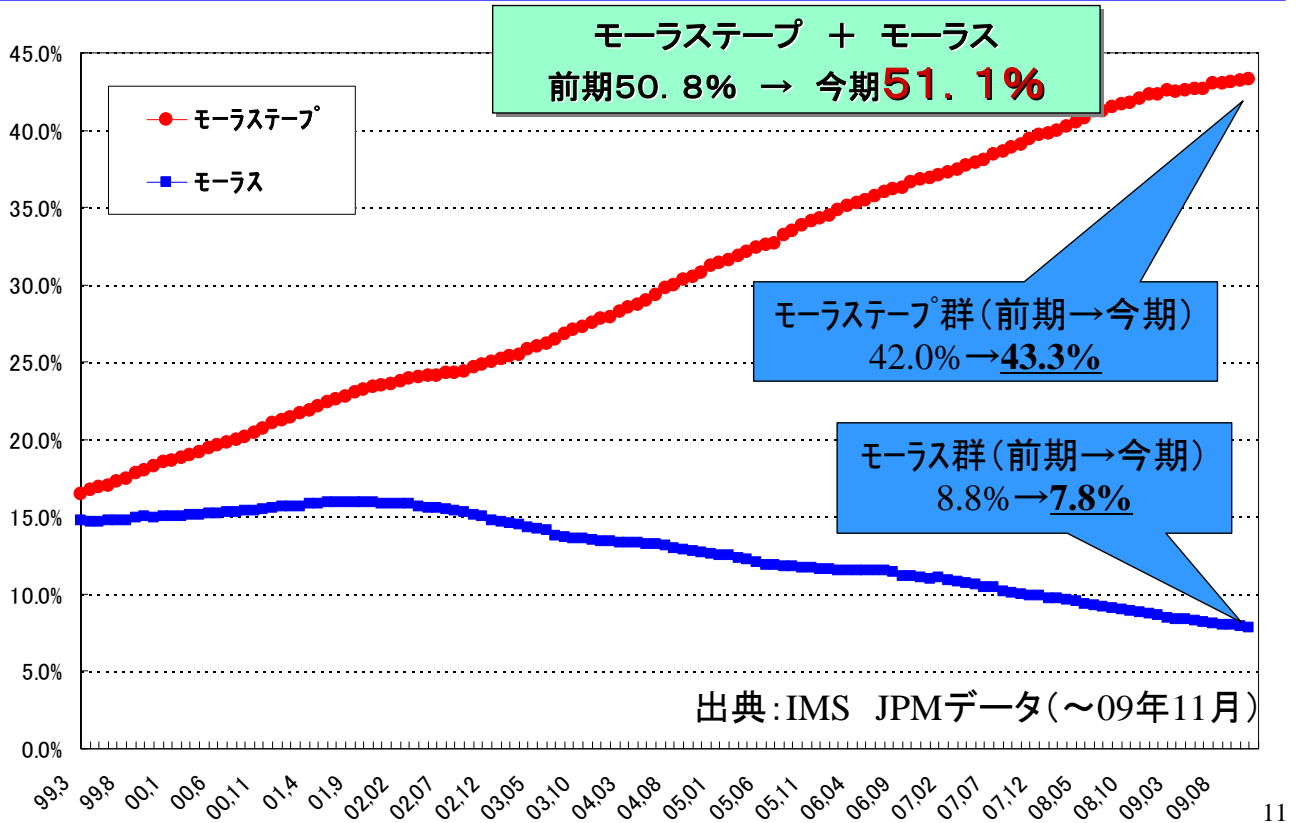


出典:IMS JPMデータ(~09年11月)

10

貼って手当てすることの良さを伝える

7. 第2世代貼付剤シェア推移



11

貼って手当てすることの良さを伝える

8. 研究開発パイプライン

ステージ	テーマ名	対象	剤型	特長	次のステップ
承認	HFG-512	米	貼付剤	中等度から高度の慢性疼痛の緩和	—
承認	KPT-220	日	貼付剤	関節リウマチ痛の鎮痛	—
申請中	HFT-290 (協和発酵キリンと共同販売)	日	貼付剤	がん性疼痛の緩和	10年度承認見込 (上半期)
申請中	BTDS (ムンディファーマ社から導入)	日	貼付剤	非がん性疼痛の緩和	10年度承認見込
PⅢ	HKT-500	米	貼付剤	関節痛・腰背痛・筋肉痛の鎮痛	11年度申請
PⅢ (準備中)	HTU-520	日	貼付剤	爪白癬	10年度PⅢ
PⅢ (準備中)	HOB-294	日	貼付剤	過活動膀胱	10年度PⅢ
PⅢ (準備中)	Mesafem	米	経口剤	血管運動症状(ホットフラッシュ)	09年度PⅢ

※黄色の部分が前回9/30発表より変更のあった箇所です。

12

貼って手当てすることの良さを伝える

9. 財務諸表連結計画 (NOVEN社)

▶NOVEN社買収ののれん代等については、現在査定中につき、
通期業績予想には含んでいません

	B/S	P/L
第2Q	・6月末時点 (仮連結)	・連結していない
第3Q	・9月末時点	・9月単月分連結
第4Q	・12月末時点	・9-12月(4ヶ月分)連結

※連結計画は、査定の進み具合により一部変更となる可能性があります

13

貼って手当てすることの良さを伝える



世界の人々のQOL向上を目指す

2010年2月期第3四半期 営業状況

2010年1月8日

久光製薬株式会社

14

貼って手当てすることの良さを伝える