

2010年2月期第2四半期の 営業状況について

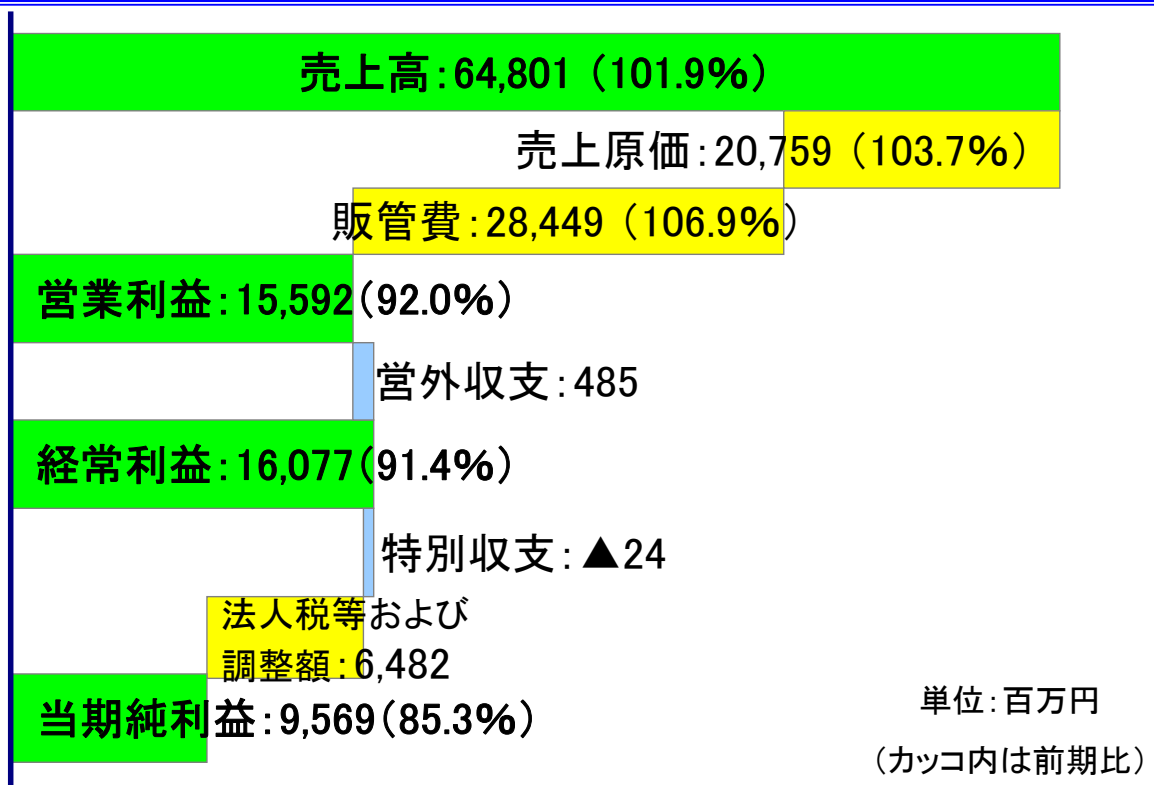
このプレゼンテーション資料には将来の見通しが含まれています。これらの見通しや意見は、社内資料やその他の信頼するに足りると思われる資料をもとに作成していますが、将来の業績を保証するものではありません。よって、実際の売上高や利益等は、ここに記載されている内容と異なる場合があることをご承知おきください。

久光製薬株式会社

2009年9月30日

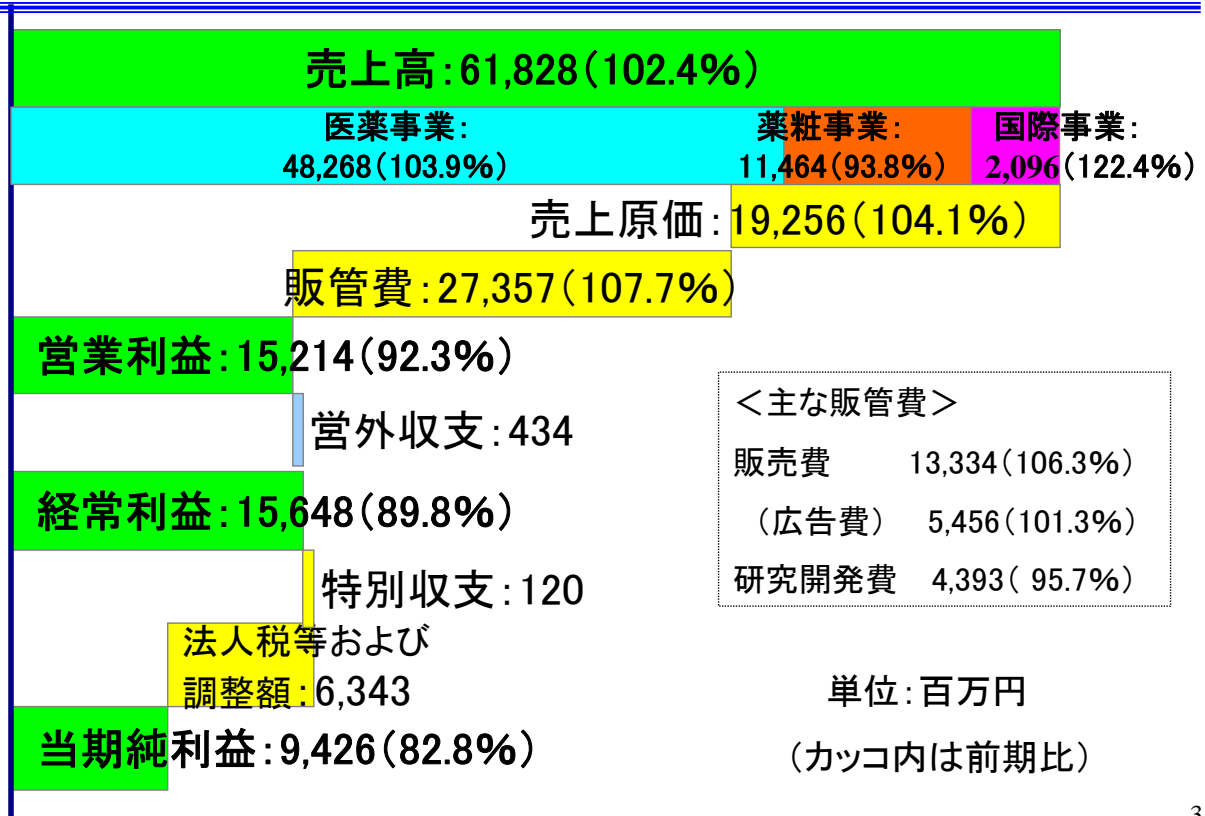
貼って手当てすることの良さを伝える

1. 連結PL



貼って手当てすることの良さを伝える

2. 単体PL



3

貼って手当てすることの良さを伝える

3. 部門別売上高

単位: 百万円

第2Q累計 (3-8月)	今期 実績	前年 同期比	年間目標	年間目標の 前期比
医薬事業部	48,268	103.9%	96,700	104.2%
薬粧事業部	11,463	93.8%	21,700	100.1%
国際事業部	2,096	122.4%	4,000	108.2%
全社合計	61,827	102.4%	122,400	103.6%

※上記目標にはNoven社買収の影響は含んでいません。

4

貼って手当てすることの良さを伝える

3-1. 部門別売上高 1Qvs2Q

単位:百万円

	第1Q 実績	第1Q 前年同期比	第2Q 実績	第2Q 前年同期比	第2Q 累計実績	第2Q累計 前年同期比
医薬 事業部	22,242	99.2%	26,026	108.3%	48,268	103.9%
薬粧 事業部	5,696	105.6%	5,768	84.4%	11,463	93.8%
国際 事業部	955	144.5%	1,141	108.6%	2,086	122.4%
全社 計	28,893	101.5%	32,935	103.2%	61,827	102.4%

※第1Q:3-5月
第2Q:6-8月
第2Q累計:3-8月

5

貼って手当てすることの良さを伝える

4. 主要商品別売上高

単位:百万円

第2Q累計 (3-8月)		今期 実績	前年 同期比	年間 目標	年間目標の 前期比
医療用 医薬品	モーラステープ群	37,735	106.3%	76,350	106.2%
	モーラスパップ群	5,839	92.7%	11,200	93.4%
	ナボール群	1,151	114.3%	2,000	99.8%
	エストラーナ	492	172.6%	900	119.8%
	インサイドパップ	432	83.6%	800	83.9%
一般用 医薬品	サロンパス群	3,399	92.4%	7,200	102.1%
	サロンシップ群	2,079	88.7%	3,450	87.9%
	エアーサロンパス群	1,100	68.6%	1,900	93.8%
	ブテナロック群	1,258	90.6%	2,100	82.9%
	フェイス群	2,089	99.3%	5,200	118.9%

6

貼って手当てすることの良さを伝える

4-1. 主要商品別売上高 1Qvs2Q

単位:百万円

		第1Q 実績	第1Q 前年同期比	第2Q 実績	第2Q 前年同期比	第2Q 累計実績	第2Q累計 前年同期比
医療用 医薬品	モーラステープ群	17,377	101.6%	20,358	110.7%	37,735	106.3%
	モーラスパップ群	2,661	88.0%	3,232	98.7%	5,893	93.5%
	ナポール群	554	115.9%	597	112.9%	1,151	114.3%
	エストラーナ	232	179.8%	260	166.7%	492	172.6%
	インサイドパップ	205	78.5%	227	88.7%	432	83.6%
一般用 医薬品	サロンパス群	1,543	114.5%	1,856	79.7%	3,399	92.4%
	サロンシップ群	1,016	111.9%	1,063	74.0%	2,079	88.7%
	エアーサロンパス群	561	71.6%	539	65.7%	1,100	68.6%
	ブテナロック群	1,032	108.6%	226	51.5%	1,258	90.6%
	フェイタス群	946	113.4%	1,143	90.1%	2,089	99.3%

※第1Q:3-5月

第2Q:6-8月

第2Q累計:3-8月 7

貼って手当てすることの良さを伝える

5. 主な差異内容(対前年)

・ 売上高:+1,441百万円

➤ 医薬事業部:

(+)モーラステープ群が伸長(+2,243百万円)

(-)モーラスパップ群が減少(▲408百万円)

➤ 薬粧事業部:

(-)流通在庫の平準化(▲480百万円)

(-)エアーサロンパス群が新商品効果一巡し減少(▲504百万円)

(+)コレストン、フェイタスZ(+540百万円)

・ 販管費:+1,955百万円

➤ MR増員による人件費の増(+1,081百万円)

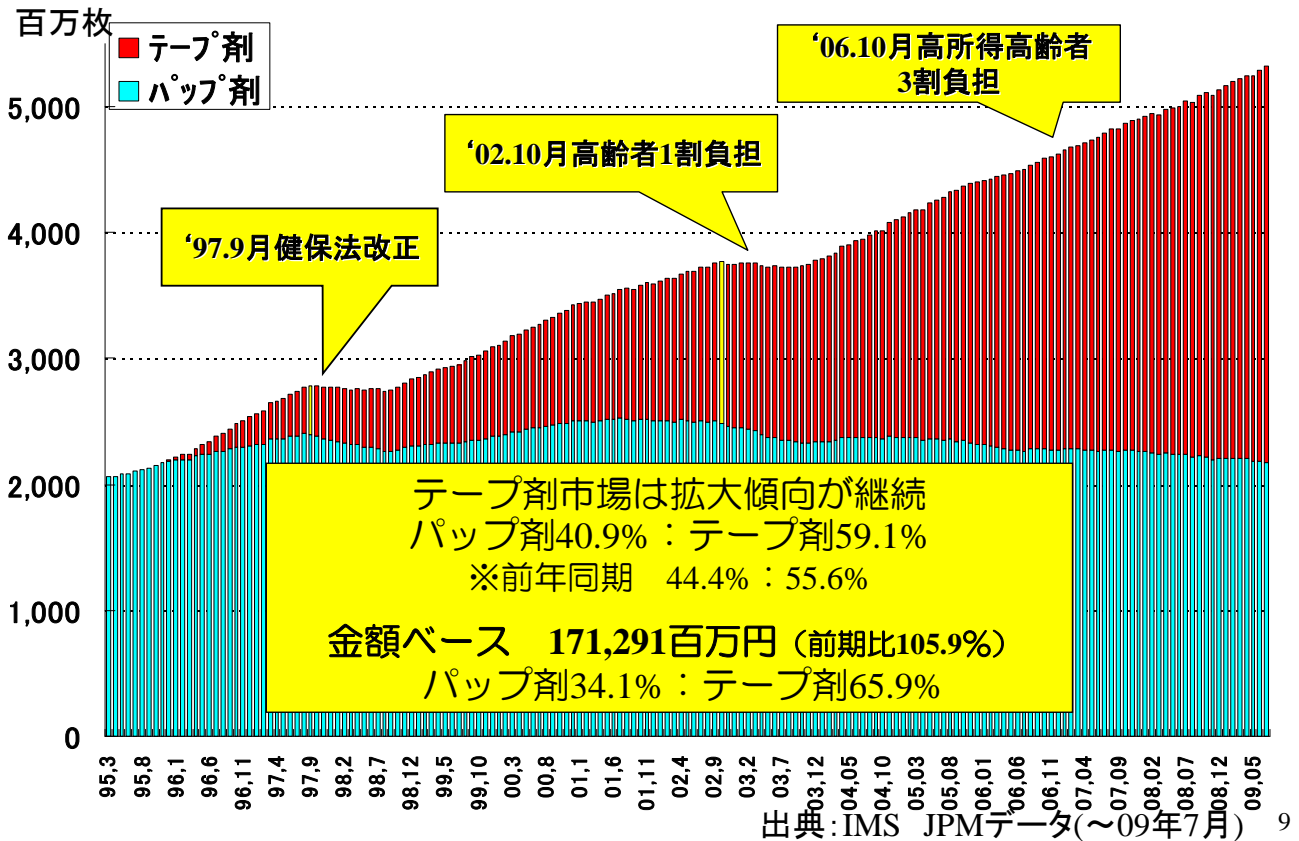
➤ 競合品対策に伴う販促経費の増(+712百万円)

➤ 運用環境悪化に伴う退職給付引当金の積み増し(+239百万円)

※売上原価率の上昇要因については現在精査中です

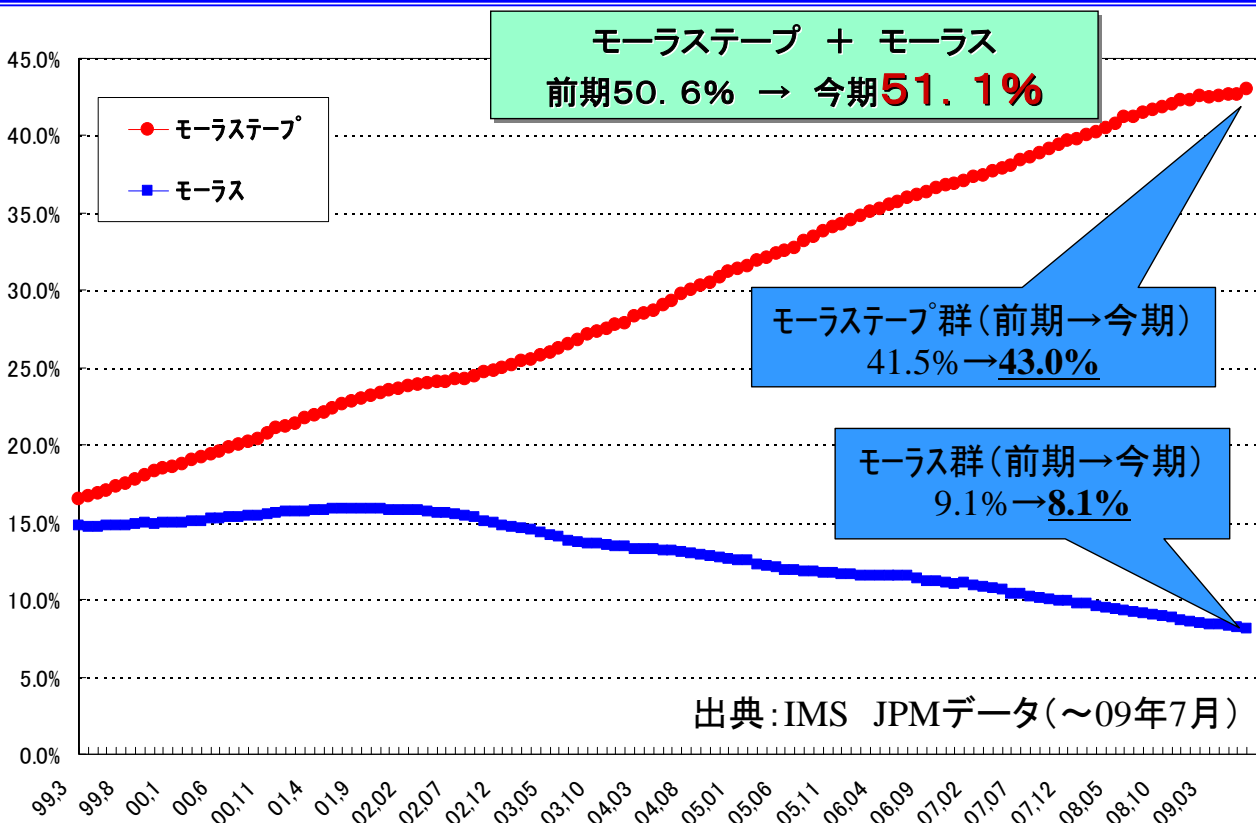
貼って手当てすることの良さを伝える

6. 第2世代貼付剤市場動向(数量ベース)



貼って手当ですることの良さを伝える

7. 第2世代貼付剤シェア推移



貼って手当ですることの良さを伝える

8. 研究開発パイプライン

ステージ	テーマ名	対象	剤型	特長	次のステップ
申請中	HFT-290 (協和発酵キリンと共同販売)	日	貼付剤	がん性疼痛の緩和	09年度承認見込
申請中	KPT-220	日	貼付剤	関節リウマチ痛の鎮痛	09年度承認見込
申請中	BTDS (ムンディファーマ社から導入)	日	貼付剤	非がん性疼痛の緩和	10年度承認見込
申請中	HFG-512	米	貼付剤	中等度から高度の慢性疼痛の緩和	非開示
PⅢ	HKT-500	米	貼付剤	関節痛・腰背痛・筋肉痛の鎮痛	11年度申請
PⅢ (準備中)	HTU-520	日	貼付剤	爪白癬	10年度PⅢ
PⅢ (準備中)	HOB-294	日	貼付剤	過活動膀胱	10年度PⅢ
PⅢ (準備中)	Mesafem	米	経口剤	血管運動症状(ホットフラッシュ)	09年度PⅢ

※黄色の部分が前回6/30発表より変更のあった個所です。

11

貼って手当てすることの良さを伝える

9. 治験進捗状況(国内)

KPT-220(国内 関節リウマチ痛)

【変更】 ・2010年度承認見込 ⇒ **2009年度承認見込**

【理由】 ・2009年9月に審査状況を確認し、現状から2009年度の承認を見込む。

HTU-520(国内 爪白癬)

【変更】 ・開発ステージ「PⅡ」 ⇒ **PⅡ終了、「PⅢ(準備中)」へ**

【PⅡ結果】 ・主要評価項目でプラセボ投与群との間に改善傾向が認められた。

【今後】 ・2010年度PⅢ試験開始、2013年度PⅢ終了予定。

HOB-294(国内 過活動膀胱)

【変更】 ・開発ステージ「PⅡ」 ⇒ **PⅡ終了、「PⅢ(準備中)」へ**

【PⅡ結果】 ・主要評価項目でプラセボ投与群との間に、
統計学的有意差をもって改善が認められた。

【今後】 ・2010年度PⅢ試験開始、2013年度PⅢ終了予定。

12

貼って手当てすることの良さを伝える

Mesafem(海外 血管運動症状)

【特長】

- ・閉経期及び閉経後の女性における血管運動症状(ホットフラッシュ)治療用の非ホルモン剤。米国における対象患者約2,300万人。

【PⅡ結果】

- ・(2009年7月14日)主要評価項目でプラセボ投与群との間に、統計学的有意差をもって改善が認められた。

【今後】

- ・2009年度PⅢ開始、2011年度承認見込。

13

貼って手当てすることの良さを伝える

NOVEN社買収が 連結業績に及ぼす影響について

14

貼って手当てすることの良さを伝える

財務諸表連結計画 (NOVEN社)

▶NOVEN社買収ののれん代等については、現在査定中につき、第2Q業績予想には含んでいません

	B/S	P/L
第2Q	・6月末時点 (仮連結)	・連結していない
第3Q	・9月末時点	・9月単月分連結
第4Q	・12月末時点	・9-12月(4ヶ月分)連結

※連結計画は、査定の進み具合により一部変更となる可能性があります

15

貼って手当てすることの良さを伝える

世界の人々のQOL向上を目指す

2010年2月期第2四半期 営業状況

2009年9月30日

久光製薬株式会社

16

貼って手当てすることの良さを伝える