

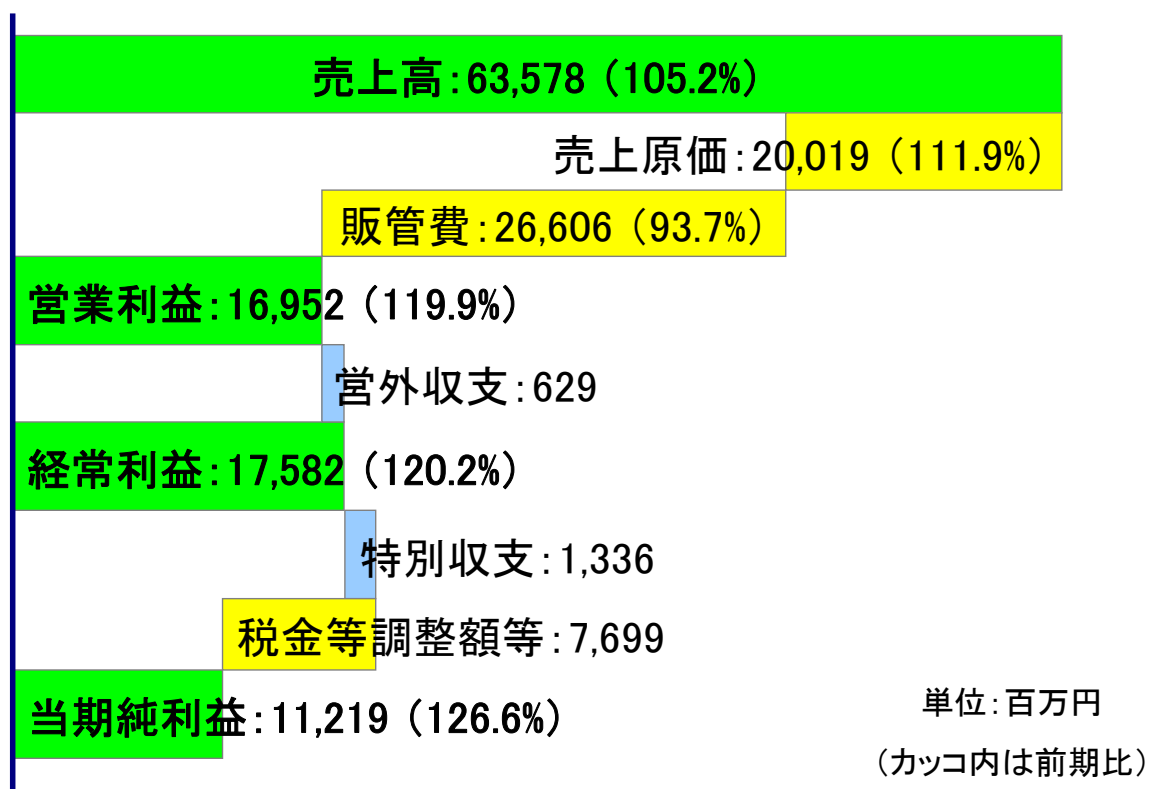
2009年2月期第2四半期の 営業状況について

このプレゼンテーション資料には将来の見通しが含まれています。これらの見通しや意見は、社内資料やその他の信頼するに足りると思われる資料をもとに作成していますが、将来の業績を保証するものではありません。よって、実際の売上高や利益等は、ここに記載されている内容と異なる場合があることをご承知おきください。

久光製薬株式会社
2008年10月9日

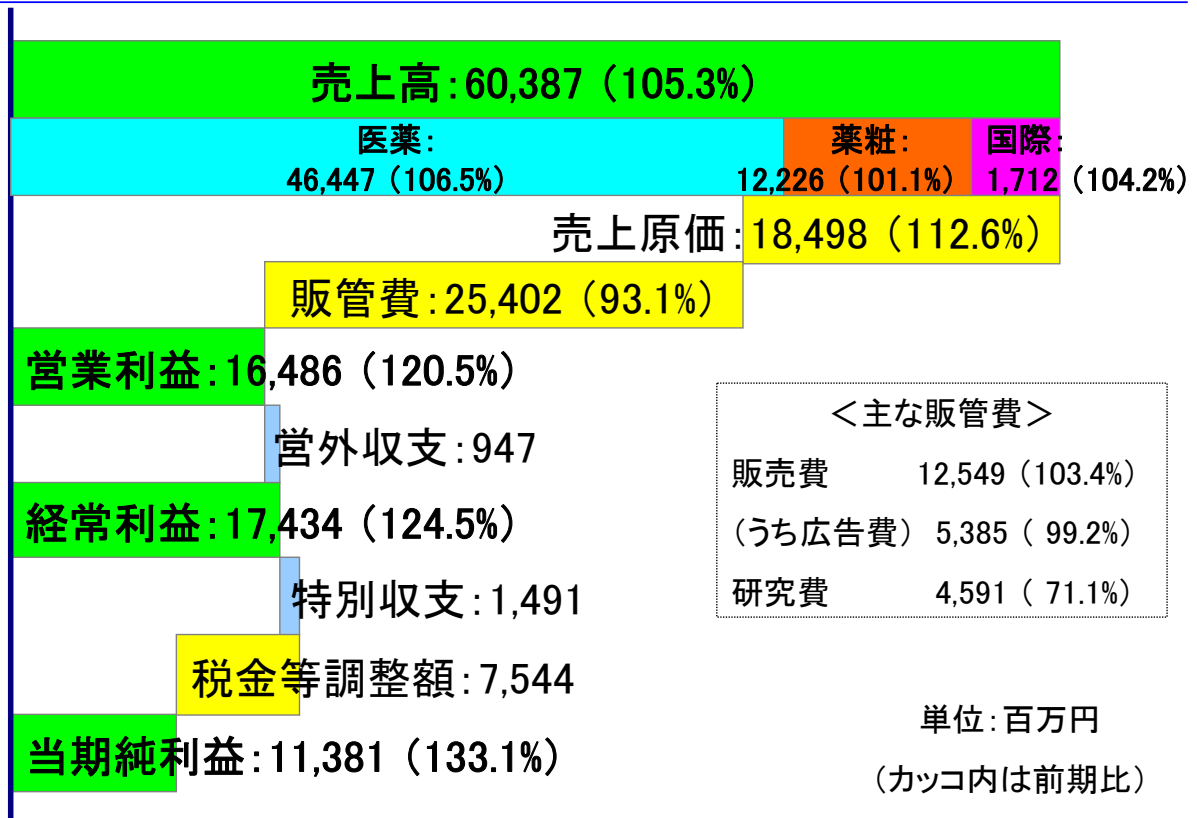
貼って手当てすることの良さを伝える

1. 連結PL



貼って手当てすることの良さを伝える

2. 単体PL



貼って手当てすることの良さを伝える

3. 部門別売上高

単位: 百万円

| | 第2Q 実績 | 前年 同期比 | 当初 年間目標 | 修正 年間目標 | 修正年間目標 の前期比 |
|-------|-----------|-----------|------------|------------|----------------|
| 医薬事業部 | 46,447 | 106.5% | 93,000 | 93,500 | 107.0% |
| 薬粧事業部 | 12,226 | 101.1% | 22,500 | 22,500 | 102.5% |
| 国際事業部 | 1,712 | 104.2% | 4,500 | 4,000 | 122.3% |
| 全社合計 | 60,387 | 105.3% | 120,000 | 120,000 | 106.5% |

貼って手当てすることの良さを伝える

4.主要商品別売上高

単位:百万円

| | | 第2Q 実績 | 前年 同期比 | 当初 年間目標 | 修正 年間目標 | 修正年間目標 の前期比 |
|-----|------------|-----------|-----------|------------|------------|----------------|
| 医療用 | モーラステープ群 | 35,492 | 110.9% | 71,500 | 72,000 | 110.3% |
| | (モーラステープL) | 15,014 | 126.2% | 30,500 | 31,000 | 122.9% |
| | モーラス群 | 6,301 | 93.3% | 12,500 | 12,500 | 96.3% |
| | ナボール群 | 1,007 | 91.7% | 2,000 | 2,000 | 96.5% |
| | インサイドパップ | 517 | 85.2% | 850 | 850 | 73.5% |
| 一般用 | サロンパス群 | 3,677 | 100.5% | 7,200 | 7,200 | 104.3% |
| | サロンシップ群 | 2,344 | 99.1% | 4,200 | 4,200 | 100.3% |
| | エアーサロンパス群 | 1,604 | 138.5% | 1,800 | 2,100 | 119.2% |
| | ブテナロック群 | 1,389 | 95.7% | 2,600 | 2,300 | 89.9% |
| | フェイタス群 | 2,103 | 96.7% | 4,500 | 4,500 | 111.3% |

貼って手当てすることの良さを伝える

5.上期損益サマリー(前年同期比)

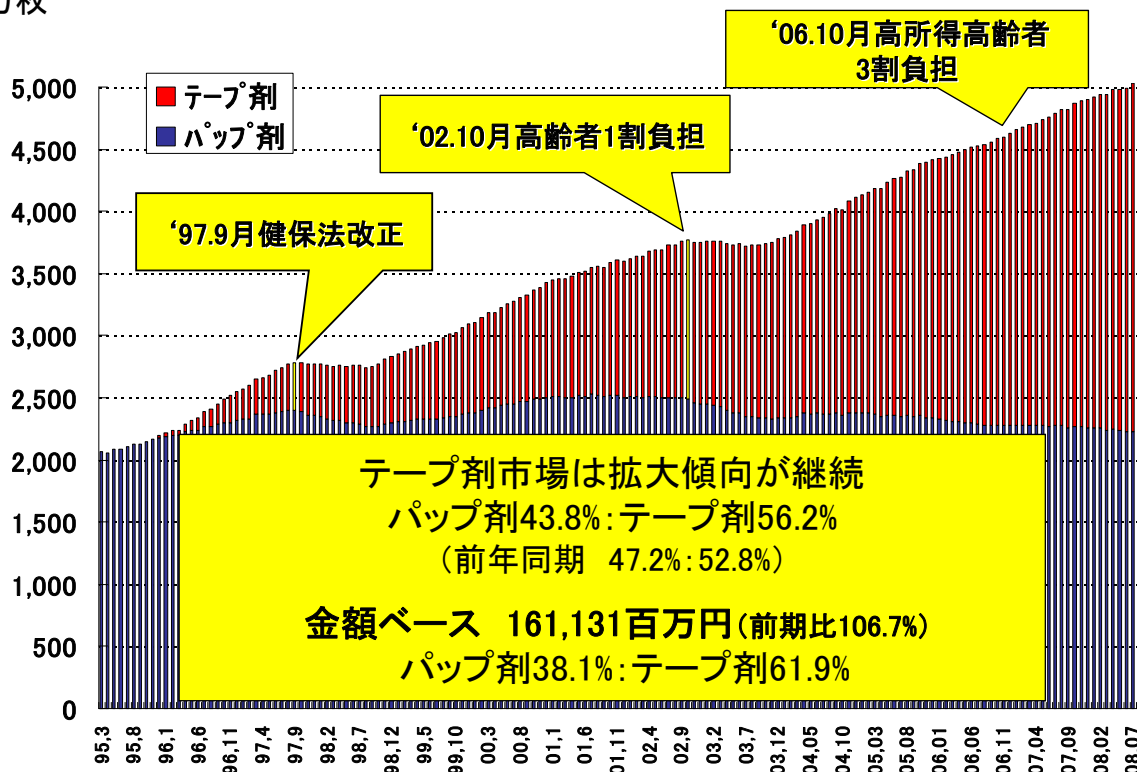
単位:億円

| | 利益に対する増減額 | | 主な差異理由 |
|-------|-----------|-------|--|
| | 連結 | 単体 | |
| 売上高 | +31.9 | +30.2 | ・モーラステープ群の伸長 |
| 売上原価 | △21.2 | △20.7 | ・売上増に伴う原価増 ・薬価改定の影響 ・宇都宮新工場稼働、米国向けサロンパスライン稼働等の影響 |
| 売上総利益 | +10.6 | +9.4 | |
| 販管費 | +17.5 | +18.6 | |
| 研究費 | +19.5 | +18.6 | ・新商品導入費用の有無 |
| 営業利益 | +28.2 | +28.0 | |
| 営外特別 | +13.1 | +18.9 | ・HFT-290の一時金およびマイルストーン ・関連会社清算に伴う配当金増加(連結相殺) ・子会社関係の引当金等の戻り益(連結相殺) |
| 税金等 | +17.5 | +18.6 | |
| 純利益 | +23.5 | +28.3 | |

貼って手当てすることの良さを伝える

6. 第2世代貼付剤市場動向 (数量ベース)

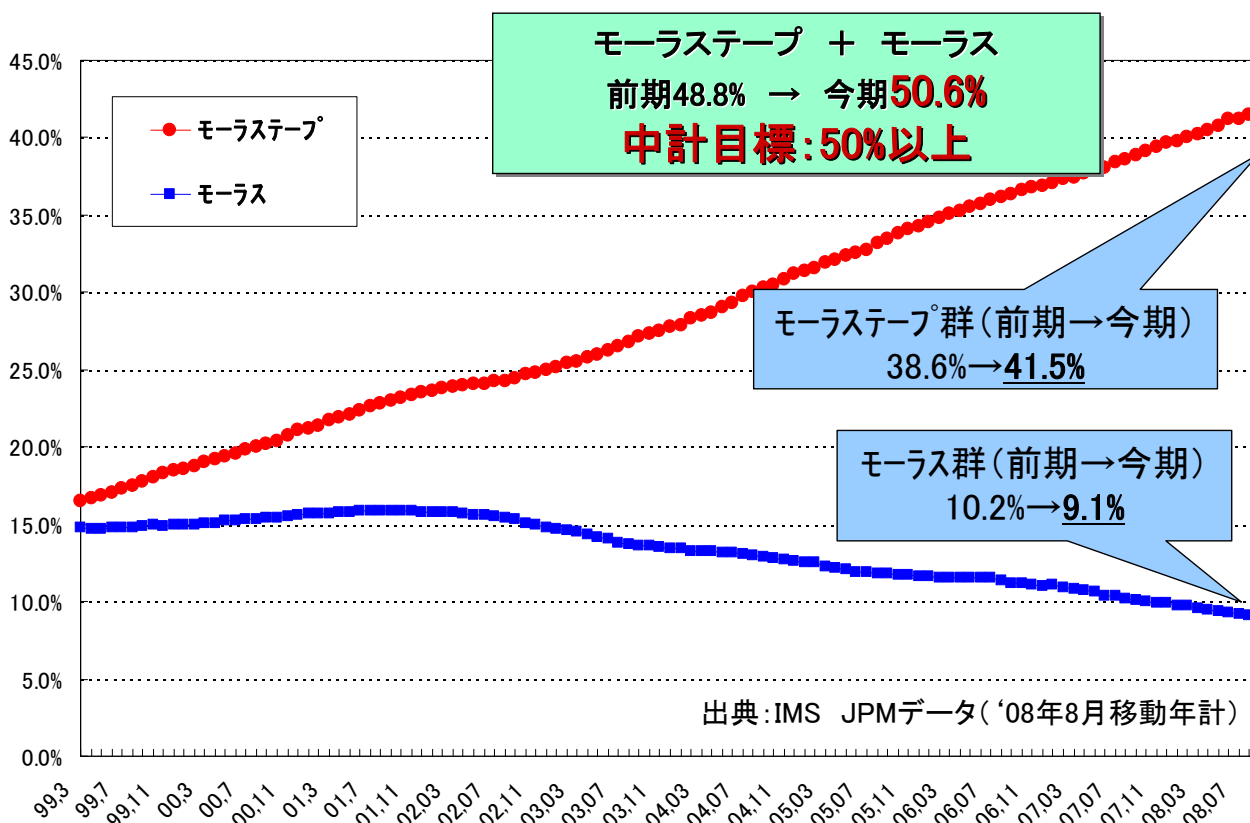
百万枚



出典:IMS JPMデータ(‘08年8月移動年計)

貼って手当ですることの良さを伝える

7. 第2世代貼付剤シェア推移



貼って手当ですることの良さを伝える

9.2009年2月期の業績予想

単位：百万円(カッコ内は前期比)

| | 連結 | | 単体 | | 連単倍率 修正 |
|-------|---------------------|---------------------|---------------------|---------------------|------------|
| | 当初 | 修正 | 当初 | 修正 | |
| 売上高 | 127,000 (106.7%) | 127,000 (106.7%) | 120,000 (106.5%) | 120,000 (106.5%) | 1.06 |
| 営業利益 | 30,000 (103.2%) | 30,000 (103.2%) | 29,000 (102.6%) | 29,000 (102.6%) | 1.03 |
| 経常利益 | 30,700 (101.6%) | 31,000 (102.6%) | 29,500 (102.0%) | 30,100 (104.1%) | 1.03 |
| 当期純利益 | 19,400 (103.9%) | 19,500 (104.5%) | 18,500 (105.8%) | 19,000 (108.7%) | 1.03 |

※修正は
2008年9月25日発表値

貼って手当てすることの良さを伝える

研究開発パイプラインの進捗について

貼って手当てすることの良さを伝える

10.研究開発パイプライン

| ステージ | テーマ名 | 対象 | 剤型 | 特長 | 次のステップ |
|-------|-------------------------|----|-----|-----------------|----------|
| 申請中 | SG-01 | 日 | 貼付剤 | 褥瘡等(医療機器) | 08年度承認見込 |
| 申請中 | HFT-290 (協和発酵と共同販売) | 日 | 貼付剤 | がん性疼痛の緩和 | 09年度承認見込 |
| 申請中 | KPT-220 | 日 | 貼付剤 | 関節リウマチ痛の鎮痛 | 10年度承認見込 |
| 申請中 | HFG-512 | 米 | 貼付剤 | 中等度から重度の慢性疼痛の緩和 | 非開示 |
| 申請準備中 | BTDS (ムンディファーマ社から導入) | 日 | 貼付剤 | 非がん性疼痛の緩和 | 08年度申請 |
| PⅢ | HKT-500 | 米 | 貼付剤 | 関節痛・腰背痛・筋肉痛の鎮痛 | 10年度申請 |
| PⅡ | HTU-520 | 日 | 貼付剤 | 爪白癬 | 10年度PⅢ |
| PⅡ | HOB-294 | 日 | 貼付剤 | 過活動膀胱 | 10年度PⅢ |

※黄色の部分が前回7/1発表より変更のあった個所です。

貼って手当てすることの良さを伝える

11.治験進捗状況①

KPT-220(国内 関節リウマチ痛)

【変更】

- 2008年度承認見込 ⇒ **2010年度承認見込**

【理由】

- 2008年9月に審査状況を確認し、
現状から2010年度の承認を見込む。

貼って手当てすることの良さを伝える

12.治験進捗状況②

HFG-512(海外 中等度から重度の慢性疼痛)

【変更】

- 2008年度承認見込 ⇒ **非開示**

【理由】

- 2008年2月に先発品がラベルの変更を実施。それに伴い、FDAから追加試験の指示を受け、対応中。
- 今後の承認時期については、ジェネリック品の競争上、情報を非開示とする。

貼って手当てすることの良さを伝える

13.治験進捗状況③

HKT-500(海外 関節痛・腰背痛・筋肉痛)

【変更】

- 2010年度の申請予定 ⇒ **変更なし**

<膝の臨床試験について>

【結果】

- 主要評価項目で統計学的に有意差が認められなかった。

【今後】

- 現在、2部位(肩・足首)の臨床試験実施中。

貼って手当てすることの良さを伝える

14.治験進捗状況④

HOB-294(国内 過活動膀胱)

【変更】

- 2005年度より中断 ⇒ **開発再開、PⅡ開始**
(PⅠ終了時点) (2010年度PⅢ予定)

【理由】

- 市場が活性化していることから、事業性再評価を実施し、開発を再開。2010年度PⅢ予定。

貼って手当てすることの良さを伝える

世界の人々のQOL向上を目指す

2009年2月期第2四半期 営業状況

2008年10月9日

久光製薬株式会社

貼って手当てすることの良さを伝える