

リハビリテーション医学理論の「ガード構造」でぐらつき抑制!

フェイス®

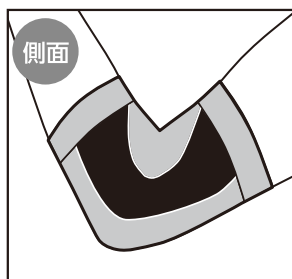
ひじ用

メディカルサポーター

〈左右共用〉

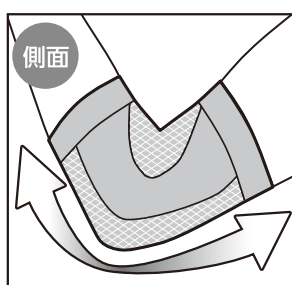
商品の特長

- リハビリテーション用装具(補助器具)の「支柱(副え木)」から発想した、独自の「ガード構造」!
チタン合金配合素材の「チタンガード」採用



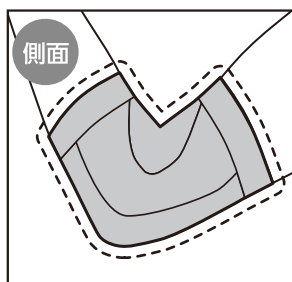
●「チタンガード」採用

競泳用の“高速水着”と同じ製法で作られた、「薄く、軽く、頑丈な」チタン合金配合素材「チタンガード」を採用。この「チタンガード」をひじの左右に使用することでひじ関節をしっかりとはさみこんで圧迫・保温し、ひじ関節のぐらつきを抑制します。



●超薄・伸縮素材

薄さ約0.6mmの通気性に優れた「超薄・伸縮素材」を、ひじの内側と外側に採用。ひじ関節にフィットし、快適な動きやすさを実現しました。



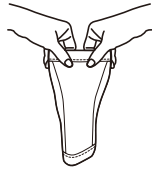
●薄型設計

全てのパーツに薄い素材を使用した「薄型設計」なので、ごわつきを抑え、衣服の下に着用しても気になりません。

⚠️ [使用上の注意]

- ねんざ、骨折、傷、湿疹などの異常や末梢血行障害のある人、化繊やゴム素材などにアレルギーのある人は使用しないでください。
- ひじ以外の部位には使用しないでください。
- サイズの合わないものは使用しないでください。
- 就寝中は使用しないでください。
- 痛み、かぶれ、傷、うっ血など身体に異常を感じた場合には直ちに使用を中止し、医師にご相談ください。
- 長時間の使用ならびに使用状況によって、破損や接着部のズレが生じた場合は、直ちに使用を中止してください。
- 機能のあらわれ方には個人差があります。

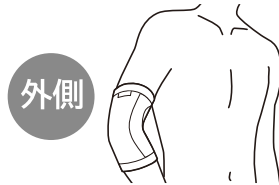
【着用方法】 (1) 「フェイス」のタグが見えないように持ちます。



(2) 「フェイス」のタグが腕の外側の上にくるように製品を腕に通し、手の平でたくし上げるように装着します。



(3) 「フェイス」のタグが外側の上になるように調整してください。

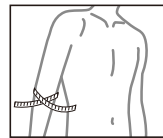


(4) たるみがでないようにしっかり伸ばしてください。



【サイズの選び方】

| | ひじ周り |
|---|-----------|
| M | 20 ~ 24cm |
| L | 24 ~ 28cm |



イラストのように
ひじ周囲を測ってください。

【保管及び取り扱い上の注意】

- 火の近くや高温になる場所には置かないでください。
- 製品の特性上、部分的に強い力が加わったり、爪などで引っ掛けると、引きつれたり、破れる恐れがありますのでご注意ください。
- 着用中、摩擦等により他のものに色移りすることがあります。
- 洗濯に際して、表示されている内容をご確認ください。
- 洗濯には中性洗剤をご使用ください。
- 洗濯中、色落ちすることがありますので、白または淡色物とは別に洗ってください。
- アイロン、塩素系洗剤は使用しないでください。
- タンブラー乾燥は避けください。

【洗濯表示】



品質表示：ナイロン、ポリウレタン、その他(クロロプレンゴム使用)

《包装》ひじ用 Mサイズ …………… 1枚入
ひじ用 Lサイズ …………… 1枚入

From the maker of **Salonpas®**

MADE IN JAPAN

▼本商品についてのお問い合わせは、お買い求めの薬局・薬店、又は下記の「お客様相談室」までお願い申し上げます。

発売元  **久光製薬株式会社** 〒841-0017 鳥栖市田代大官町408番地 <http://www.hisamitsu.co.jp>

お客様相談室：☎0120-133250 受付時間／9:00-17:50 (土日・祝日・会社休日を除く)