

リハビリテーション医学理論の「ガード構造」で圧迫・固定!

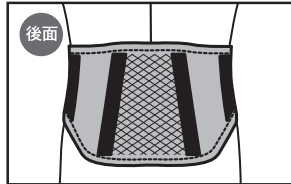
# フェイス®

## メディカルサポーター

腰用

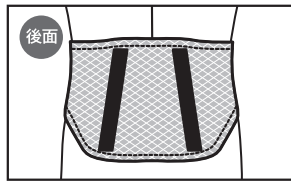
### 商品の特長

- リハビリテーション用装具(補助器具)の「支柱(副え木)」から発想した、独自の「ガード構造」!  
4本の樹脂ボーンと硬質素材で「立体ガード」



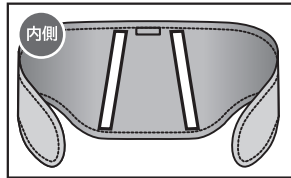
#### ●4本の樹脂ボーン+硬質素材

背部はWバックボーンと硬質素材により、面でサポート。  
また、側部にはWサイドボーンを内蔵することにより、  
動きやすく、優れたサポート性を実現しました。



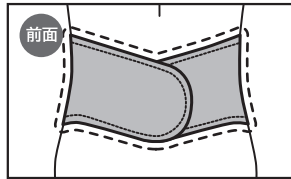
#### ●超薄・伸縮素材

薄さ約0.6mmの通気性に優れた「超薄・伸縮素材」を2重で採用することにより、  
動きやすさ、しっかりとした圧迫力、心地よいフィット感を実現しました。



#### ●ズレ抑制加工

内側には2本のWバックボーンに沿って「ズレ抑制加工」を施すことにより、  
上部へのズリ上がりを抑制します。



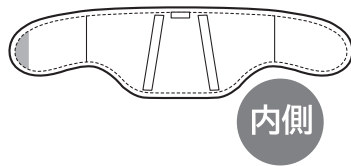
#### ●V字型前面合わせ

前面合わせ部分を少し下方向に下げたV字型に  
することにより、腹部がしっかりと圧迫され、  
腹圧上昇により腰の負担軽減につながります。

### ⚠️【使用上の注意】

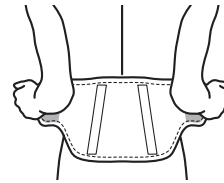
- 打撲、傷、湿疹などの異常や末梢血行障害のある人、化繊やゴム素材などにアレルギーのある人は使用しないでください。
- 妊娠中または妊娠の可能性のある人は使用しないでください。
- 腰以外の部位には使用しないでください。
- サイズの合わないものは使用しないでください。
- サポーターの内側にカイロを入れて使用しないでください。
- 就寝中は使用しないでください。
- 痛み、かぶれ、傷、うっ血など身体に異常を感じた場合には直ちに使用を中止し、医師にご相談ください。
- 長時間の使用ならびに使用状況によって、破損や接着部のズレが生じた場合は、直ちに使用を中止してください。
- 肌の敏感な人は、下着の上から使用してください。
- 機能のあらわれ方には個人差があります。

【着用方法】 (1) 「フェイス」のタグが内側の上になるように持ちます。

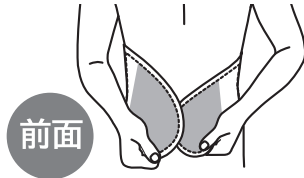


内側

(2) サポーターを後ろにまわし、腰骨にかぶる高さに合わせ、左右均等の長さになるように引っ張ります。

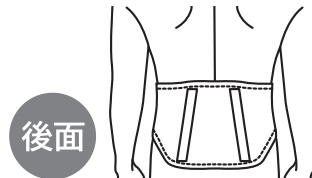


(3) 左側からしっかりと前に引き、右側を上重ねて装着します。



前面

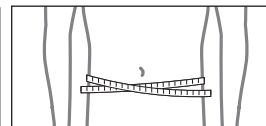
(4) 面ファスナーは前下がりにするように着け、たるみのないようにしっかり伸ばしてください。



後面

### 【サイズの選び方】

	腰周り・へそ下
M	66 ~ 81cm
L	80 ~ 95cm
LL	94 ~ 109cm



イラストのようにへそ下の腰周りを測ってください。

### 【保管及び取扱い上の注意】

- 火の近くや高温になる場所には置かないでください。
- 製品の特性上、部分的に強い力が加わったり、爪などで引っ掛けると、引きつれたり、破れる恐れがありますのでご注意ください。
- 着用中、摩擦等により他のものに色移りすることがあります。
- 洗濯に際して、表示されている内容をご確認ください。
- 洗濯の際は、面ファスナーをとめて洗濯してください。
- 洗濯には中性洗剤をご使用ください。
- 洗濯中、色落ちすることがありますので、白または淡色物とは別に洗ってください。
- アイロン、塩素系洗剤は使用しないでください。
- タンブラー乾燥はお避けください。

### 【洗濯表示】



品質表示：ナイロン、ポリウレタン、その他

《包装》腰用 Mサイズ …………… 1枚入  
 腰用 Lサイズ …………… 1枚入  
 腰用 LLサイズ …………… 1枚入

From the maker of **Salonpas®**

MADE IN JAPAN

▼本商品についてのお問い合わせは、お買い求めの薬局・薬店、又は下記の「お客様相談室」までお願い申し上げます。

発売元 **久光製薬株式会社** 〒841-0017 鳥栖市田代大官町408番地 <http://www.hisamitsu.co.jp>

お客様相談室：☎0120-133250 受付時間／9:00-17:50 (土日・祝日・会社休日を除く)