

2017年2月期第1四半期の 営業状況について

このプレゼンテーション資料には将来の見通しが含まれていません。これらの見通しや意見は、社内資料やその他の信頼するに足りると思われる資料をもとに作成していますが、将来の業績を保証するものではありません。よって、実際の売上高や利益等は、ここに記載されている内容と異なる場合があることをご承知おきください。

久光製薬株式会社

2016年7月8日

世界中の人々に、貼って手当てすることの良さを伝える

1

要 旨

1. 2017年2月期第1四半期の振り返り
2. 連結損益
3. 為替の影響について
4. 個別損益
5. Noven社損益
6. 商品別売上高
7. 国内医療用第2世代貼付剤の動向
8. 医薬品の適正給付について
9. 研究開発パイプライン

参考資料

世界中の人々に、貼って手当てすることの良さを伝える

2

1. 2017年2月期第1四半期の振り返り

国内／ 医療用 医薬品	経皮吸収型過活動膀胱治療剤「ネオキシ [®] テープ73.5mg」共同販売終了
国内／ 一般用 医薬品	「フェイタス [®] Zαジクサス [®] 」「フェイタス [®] Zαジクサス [®] 大判」新発売 「のびのび [®] サロンシップ [®] F」新発売
その他	平成28年度 文部科学大臣表彰「科学技術賞」(開発部門)受賞 『久光製薬スプリングス』2015-2016シーズン V・プレミアリーグ女子 優勝



世界中の人々に、貼って手当てすることの良さを伝える

3

2. 連結損益(1) - 対前期実績 -

単位: 百万円

	2016年2月期 第1四半期実績	2017年2月期 第1四半期実績	増減額	増減率
売上高	39,680	38,153	-1,527	-3.8%
売上原価	14,512	13,539	-973	-6.7%
原価率	36.6%	35.5%	-	-
販管費	19,430	18,870	-560	-2.9%
販売促進費	4,047	3,393	-654	-16.2%
広告費	3,581	3,236	-345	-9.6%
研究費	3,421	4,093	+672	+19.6%
その他	8,379	8,148	-231	-2.8%
営業利益	5,737	5,744	+7	+0.1%
経常利益	5,663	5,561	-102	-1.8%
親会社株主に帰属する 純利益	3,535	4,529	+994	+28.1%

世界中の人々に、貼って手当てすることの良さを伝える

4

2. 連結損益(2) - 主な差異理由 -

単位: 百万円

	2016年2月期 第1四半期実績	2017年2月期 第1四半期実績	増減額	主な差異理由
売上高	39,680	38,153	-1,527	
久光個別	28,867	28,436	-431	・医薬事業部の売上減少 ・薬粧事業部の売上増加
Noven社	7,871	6,606	-1,265	・主力商品の売上減少、為替の影響
その他*	2,942	3,111	+169	
売上原価	14,512	13,539	-973	・売上高の減少 ・Noven社販売構成比の変化
原価率	36.6%	35.5%	-	
販管費	19,430	18,870	-560	・久光個別の研究費増加 ・Noven社の販売促進費/広告費減少
営業利益	5,737	5,744	+7	
営業外収支	-75	-182	-107	
経常利益	5,663	5,561	-102	
特別収支	-24	1,297	+1,321	・共同販売契約終了に伴う利益
親会社株主に帰属する 純利益	3,535	4,529	+994	

*売上高においては“その他”に連結調整額を含めて記載

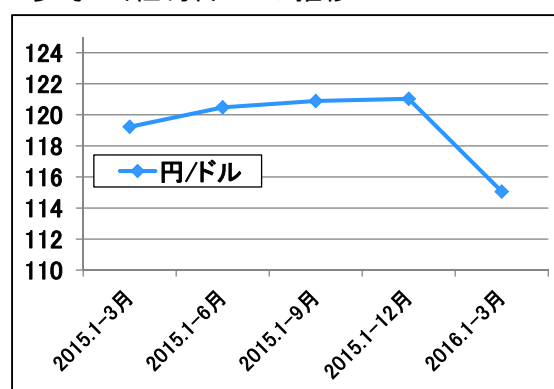
世界中の人々に、貼って手当てすることの良さを伝える

3. 為替の影響について

<連結損益の為替変動影響額(年間)>

参考: 当社為替レート推移

	1円/ドル 円高による 為替変動影響額
売上高	▲275百万円
売上原価	+85百万円
販管費	+150百万円
営業利益	▲40百万円



<為替レート>

実績/想定レート	2016年2月期 第1四半期	2017年2月期 第1四半期	2017年2月期 想定レート
1ドル	119.23円	115.06円	115.00円

世界中の人々に、貼って手当てすることの良さを伝える

4. 個別損益 - 対前期実績 -

単位: 百万円

	2016年2月期 第1四半期実績	2017年2月期 第1四半期実績	増減額	増減率
売上高	28,867	28,436	-431	-1.5%
医薬事業部	20,753	19,130	-1,623	-7.8%
薬粧事業部	6,289	7,549	+1,260	+20.0%
国際事業部	1,824	1,755	-69	-3.8%
売上原価	9,627	9,943	+316	+3.3%
原価率	33.3%	35.0%	-	-
販管費	13,544	13,893	+349	+2.6%
販売促進費	2,578	2,411	-167	-6.5%
広告費	2,736	2,856	+120	+4.4%
研究費	2,555	3,169	+614	+24.0%
その他	5,674	5,456	-218	-3.8%
営業利益	5,695	4,598	-1,097	-19.3%
経常利益	6,108	4,656	-1,452	-23.8%
純利益	4,069	4,195	+126	+3.1%

7

世界中の人々に、貼って手当てすることの良さを伝える

5. Noven社損益 - 対前期実績 -

単位: 百万円

	2016年2月期 第1四半期実績	2017年2月期 第1四半期実績	増減額	増減率
売上高*	7,871	6,606	-1,265	-16.1%
Noven Women's Health	5,687	5,354	-333	-5.9%
Noven Others	2,183	1,252	-931	-42.6%
売上原価	3,755	2,704	-1,051	-28.0%
原価率	47.7%	40.9%	-	-
販管費	4,329	3,416	-913	-21.1%
販売促進費	817	555	-262	-32.1%
広告費	525	11	-514	-97.9%
研究費	868	922	+54	+6.2%
その他	2,118	1,926	-192	-9.1%
営業利益	-213	485	+698	-
営業外収支	7	10	+3	+42.9%
税引前利益	-205	496	+701	-
純利益	-127	347	+474	-

為替レート(¥/USD)	119.23円	115.06円
--------------	---------	---------

* 連結調整前

8

世界中の人々に、貼って手当てすることの良さを伝える

6. 商品別売上高(1) - 医療用医薬品/対前期実績 -

単位:百万円

	2016年2月期 第1四半期実績			2017年2月期 第1四半期実績		
	連結	日本	海外	連結	日本	海外
医療用医薬品計	28,682	20,753	7,928	25,824	19,130	6,694
新商品群	2,255	2,255	-	1,808	1,808	-
フェントス [®] テープ	1,462	1,462	-	919	919	-
ノルspan [®] テープ	523	523	-	572	572	-
ネオキシ [®] テープ	224	224	-	269	269	-
アブストラ [®] 舌下錠	45	45	-	46	46	-
モーラス[®]群+その他	18,631	18,497	133	17,461	17,322	138
モーラス [®] テープ群	15,549	15,525	23	13,944	13,914	29
モーラス [®] パップ群	1,307	1,307	-	1,760	1,760	-
その他	1,773	1,664	109	1,757	1,647	109
Noven Women's Health	5,687	-	5,687	5,354	-	5,354
Minivelle [®]	2,433	-	2,433	2,694	-	2,694
Vivelle-Dot [®] 群	1,597	-	1,597	847	-	847
CombiPatch [®] 群	1,218	-	1,218	1,326	-	1,326
Brisdelle [®]	437	-	437	486	-	486
Noven Others	2,107	-	2,107	1,200	-	1,200
Daytrana [®]	1,955	-	1,955	1,015	-	1,015
その他	152	-	152	184	-	184

9

世界中の人々に、貼って手当てすることの良さを伝える

6. 商品別売上高(2) - 一般用医薬品・その他/対前期実績-

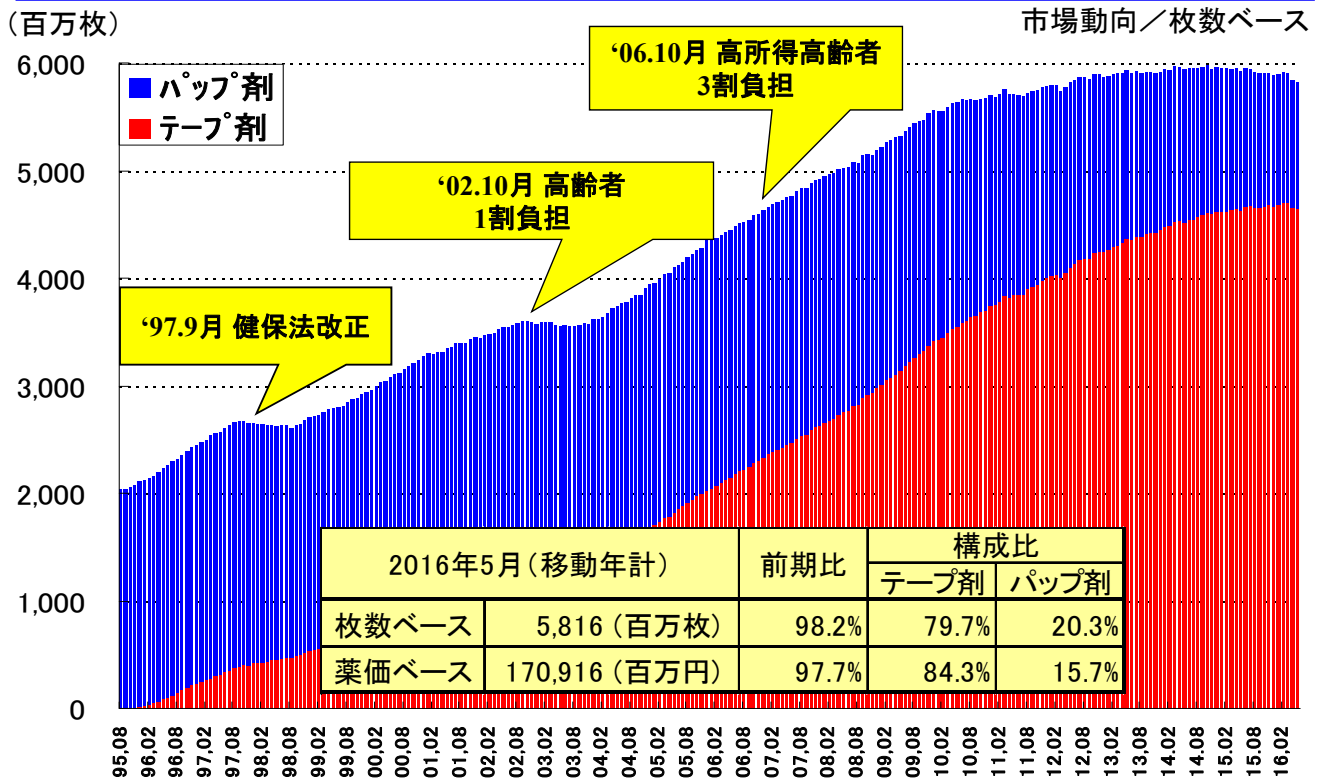
単位:百万円

	2016年2月期 第1四半期実績			2017年2月期 第1四半期実績		
	連結	日本	海外	連結	日本	海外
一般用医薬品・その他 計	10,205	6,289	3,915	11,517	7,549	3,967
サロンパス [®] 群	5,106	2,024	3,082	5,674	2,436	3,238
サロンシップ [®] 群	1,179	764	414	1,220	848	372
エアー [®] サロンパス [®] 群	501	363	137	539	380	159
フェイタス [®] 群	1,066	1,066	-	1,399	1,399	-
ブテナロック [®] 群	1,013	1,013	-	1,001	1,001	-
アレグラ [®] FX	657	657	-	1,038	1,038	-
その他	680	399	281	642	445	197

10

世界中の人々に、貼って手当てすることの良さを伝える

7. 国内医療用第2世代貼付剤の動向(1)

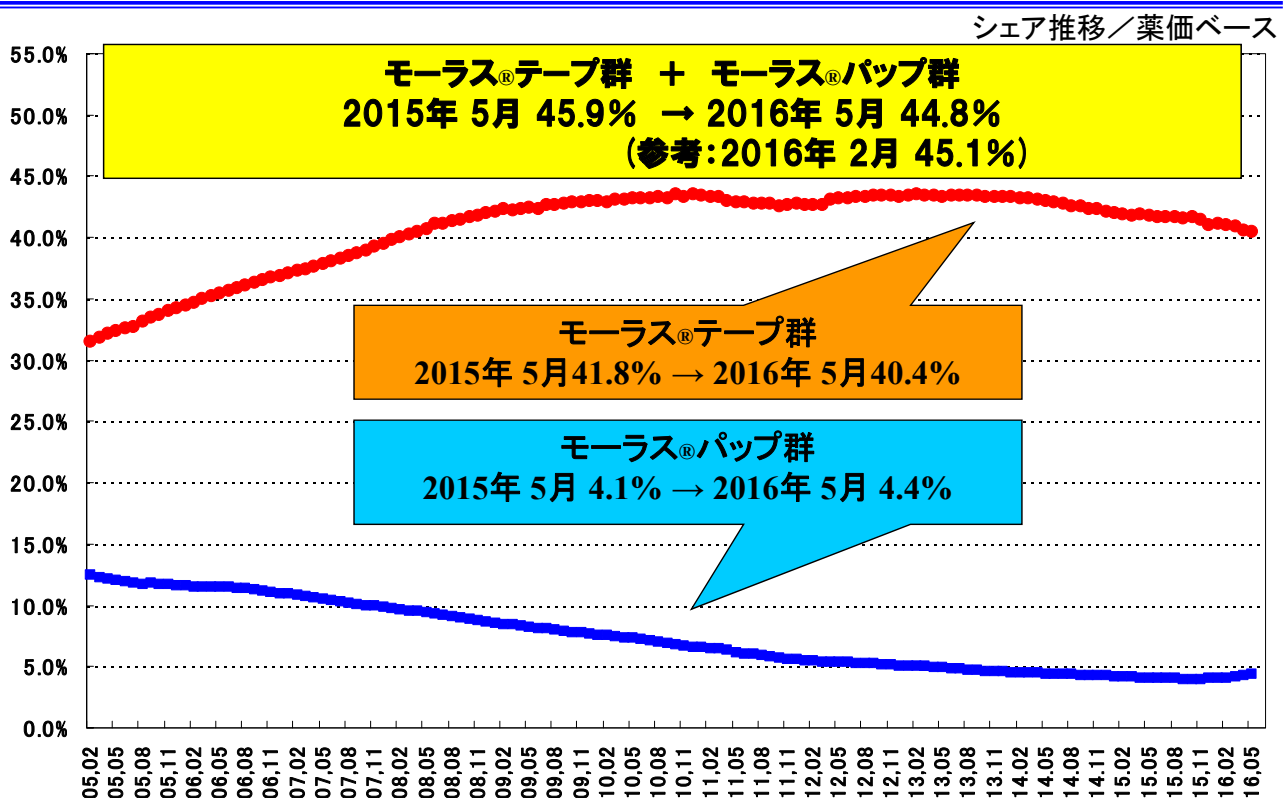


©2016IMSヘルス/JPMデータ期間～2016年5月をもとに作成/無断転載禁止

11

世界中の人々に、貼って手当てすることの良さを伝える

7. 国内医療用第2世代貼付剤の動向(2)



©2016IMSヘルス/JPMデータ期間～2016年5月をもとに作成/無断転載禁止

12

世界中の人々に、貼って手当てすることの良さを伝える

8. 医薬品の適正給付について

平成28年度診療報酬改定

医薬品の適正給付

湿布薬の適正給付

➤ 一度に多量の湿布薬が処方される例が一定程度あり、地域によっても状況が様々であることから、医薬品の適正給付の観点から、湿布薬の取扱いを見直す。

現行	改定後
<p>【投薬 調剤料・処方料・処方せん料・調剤技術基本料】 (新設)</p> <p>【投薬 薬剤料】 (新設)</p>	<p>【投薬 調剤料・処方料・処方せん料・調剤技術基本料】 入院中の患者以外の患者に対して、1処方につき70枚を超えて湿布薬を投薬した場合には算定しない。ただし、医師が疾患の特性等により必要性があると判断し、やむを得ず70枚を超えて投薬する場合には、その理由を処方せん及び診療報酬明細書に記載することで算定可能とする。</p> <p>【投薬 薬剤料】 入院中の患者以外の患者に対して、1処方につき70枚を超えて湿布薬を投薬した場合は、当該超過分に係る薬剤料を算定しない。ただし、医師が疾患の特性等により必要性があると判断し、やむを得ず70枚を超えて投薬する場合には、その理由を処方せん及び診療報酬明細書に記載することで算定可能とする。</p>

※対象となる「湿布薬」は、貼付剤のうち、薬効分類上の鎮痛、鎮痒、収斂、消炎剤をいう。(ただし、専ら皮膚疾患に用いるものを除く。)

➤ 湿布薬の処方時は、処方せん及び診療報酬明細書に、投薬全量のほか、一日分の用量又は何日分に相当するかを記載する。

＜処方せん等への記載例＞以下のいずれでもよい。

例1 Mパップ 28枚 (1日2枚×14日)

例2 Mパップ 28枚 (14日分)

例3 Mパップ 28枚 (1日2枚)

平成28年度改定 診療報酬改定説明会 資料(厚生労働省HPより)

13

世界中の人々に、貼って手当てすることの良さを伝える

9. 研究開発パイプライン

ステージ	テーマ名	対象	剤形	対象疾患名	次のステップ	
1	申請中	HP-1010 (後発品)	米	貼付剤	帯状疱疹後の神経疼痛	2016年度 承認見込
2	申請中	HP-1030 (後発品)	米	貼付剤	アルツハイマー型認知症	非開示
3	フェーズ3	HP-3000	日	貼付剤	パーキンソン病	2018年度 申請予定
4	フェーズ3	HP-3060	日	貼付剤	アレルギー性鼻炎	2016年度 申請予定
5	フェーズ2/3	HP-3150	日	貼付剤	がん疼痛	2016年度 申請予定
6	フェーズ3 準備中	HP-3070	米	貼付剤	統合失調症	2016年度 フェーズ3開始予定
7	フェーズ3 準備中	ATS	米	貼付剤	注意欠如・多動症 (ADHD)	2016年度 フェーズ3開始予定
8	フェーズ3 準備中	HP-3000	日	貼付剤	特発性レストレスレッグス症候群	2018年度 フェーズ3開始予定
9	フェーズ2	HP-3150	日	貼付剤	腰痛症	2017年度 フェーズ3開始予定

14

世界中の人々に、貼って手当てすることの良さを伝える

世界の人々のQOL向上を目指す

2017年2月期第1四半期の営業状況について

2016年7月8日

久光製薬株式会社

15

世界中の人々に、貼って手当てすることの良さを伝える

< 参考資料 >

16

世界中の人々に、貼って手当てすることの良さを伝える

Noven社損益 - 対前期実績 -

単位:千USDル

	2016年2月期 第1四半期実績	2017年2月期 第1四半期実績	増減額	増減率
売上高*	66,018	57,418	-8,600	-13.0%
Noven Women's Health	47,702	46,533	-1,168	-2.5%
Noven Others	18,315	10,884	-7,431	-40.6%
売上原価	31,494	23,508	-7,986	-25.4%
原価率	47.7%	40.9%	-	-
販管費	36,311	29,691	-6,620	-18.2%
販売促進費	6,853	4,832	-2,021	-29.5%
広告費	4,407	101	-4,305	-97.7%
研究費	7,280	8,013	+732	+10.1%
その他	17,770	16,743	-1,026	-5.8%
営業利益	-1,787	4,218	+6,006	-
営業外収支	59	94	+35	+58.5%
経常利益	-1,727	4,313	+6,041	-
純利益	-1,070	3,019	+4,090	-

* 連結調整前 17

世界中の人々に、貼って手当てすることの良さを伝える

商品別売上高(1) - 医療用医薬品/対前期実績 -

単位:百万円

	2017年2月期第1四半期の 対前年増減額			2017年2月期第1四半期の 対前年増減率		
	連結	日本	海外	連結	日本	海外
医療用医薬品計	-2,857	-1,622	-1,234	-10.0%	-7.8%	-15.6%
新商品群	-446	-446	-	-19.8%	-19.8%	-
フェントス [®] テープ	-542	-542	-	-37.1%	-37.1%	-
ノルスパン [®] テープ	+49	+49	-	+9.5%	+9.5%	-
ネオキシ [®] テープ	+44	+44	-	+20.0%	+20.0%	-
アブストラル [®] 舌下錠	+1	+1	-	+2.4%	+2.4%	-
モーラス[®]群+その他	-1,169	-1,175	+5	-6.3%	-6.4%	+4.1%
モーラス [®] テープ群	-1,605	-1,610	+5	-10.3%	-10.4%	+22.7%
モーラス [®] パップ群	+452	+452	-	+34.6%	+34.6%	-
その他	-16	-16	+0	-0.9%	-1.0%	+0.1%
Noven Women's Health	-333	-	-333	-5.9%	-	-5.9%
Minivelle [®]	+260	-	+260	+10.7%	-	+10.7%
Vivelle-Dot [®] 群	-750	-	-750	-47.0%	-	-47.0%
CombiPatch [®] 群	+107	-	+107	+8.9%	-	+8.9%
Brisdelle [®]	+48	-	+48	+11.0%	-	+11.0%
Noven Others	-907	-	-907	-43.0%	-	-43.0%
Daytrana [®]	-939	-	-939	-48.0%	-	-48.0%
その他	+32	-	+32	+21.1%	-	+21.1%

18

世界中の人々に、貼って手当てすることの良さを伝える

商品別売上高(2) - 一般用医薬品・その他/対前期実績-

単位:百万円

	2017年2月期第1四半期の 対前年増減額			2017年2月期第1四半期の 対前年増減率		
	連結	日本	海外	連結	日本	海外
一般用医薬品・その他 計	+1,312	+1,260	+52	+12.9%	+20.0%	+1.3%
サロンパス [®] 群	+568	+412	+156	+11.1%	+20.4%	+5.1%
サロンシップ [®] 群	+40	+83	-42	+3.5%	+10.9%	-10.1%
エアー [®] サロンパス [®] 群	+38	+17	+21	+7.7%	+4.8%	+15.5%
フェイタス [®] 群	+332	+332	-	+31.2%	+31.2%	-
ブテナロック [®] 群	-12	-12	-	-1.2%	-1.2%	-
アレグラ [®] FX	+381	+381	-	+58.0%	+58.0%	-
その他	-37	+46	-83	-5.5%	+11.6%	-29.7%