

2016年2月期決算および

2017年2月期業績予想について

このプレゼンテーション資料には将来の見通しが含まれていません。これらの見通しや意見は、社内資料やその他の信頼するに足りると思われる資料をもとに作成していますが、将来の業績を保証するものではありません。よって、実際の売上高や利益等は、ここに記載されている内容と異なる場合があることをご承知おきください。

久光製薬株式会社

2016年4月8日

世界中の人々に、貼って手当てすることの良さを伝える

1

要 旨

2016年2月期 決算

1. 2016年2月期の振り返り
2. モーラス®パップXR120mg
3. 久光製薬スプリングス
4. 第三者割当による自己株式の処分及び自己株式の取得について
5. 連結損益
6. 個別損益
7. Noven社損益
8. 商品別売上高
9. 国内医療用第2世代貼付剤の動向
10. 研究開発パイプライン

2017年2月期 業績予想

11. 連結損益 - 業績予想 -
12. 個別損益 - 業績予想 -
13. Noven社損益 - 業績予想 -
14. 今後のNoven社展望
15. 商品別売上高 - 業績予想 -
16. 配当予想

参考資料

世界中の人々に、貼って手当てすることの良さを伝える

2


1. 2016年2月期の振り返り

国内/ 医療用 医薬品	HP-3000(パーキンソン病)の国内第Ⅲ相比較臨床試験開始 HP-3150(がん疼痛)の国内第Ⅱ/Ⅲ相比較臨床試験開始 HP-3060(アレルギー性鼻炎)の国内第Ⅲ相比較臨床試験開始 経皮鎮痛消炎剤「モーラス®パップXR120mg」の新発売
国内・ 米国/ 一般用 医薬品	「サロンパス®」の新発売(日米同時発売) 「フェイタス®メディカルサポーター(ひざ用、腰用、ひじ用、ふくらはぎ用、足首用)」の新発売 「温熱用具 直貼®」の新発売
米国/ Noven社	「Minivelle®」 Actavis に対する特許侵害訴訟を提起 EXELON®のパッチ特許に関し、当事者系レビューで好意的な決定を得る
その他	代表取締役の異動 平成27年度 知財功労賞「経済産業大臣表彰」受賞 株式報酬型ストックオプション(新株予約権)の発行内容確定 自己株式の取得(1,000,000 株) 「久光製薬スプリングス」 天皇杯・皇后杯 全日本バレーボール選手権大会 4連覇

3

世界中の人々に、貼って手当てすることの良さを伝える

2. モーラス®パップXR120mgについて

	従来のパップ剤 (モーラス®パップ30mg含む)		モーラス®パップXR120mg
用量	1日2回		1日1回
効能・効果	1. 変形性関節症 2. 肩関節周囲炎 3. 腱・腱鞘炎 4. 腱周囲炎 5. 上腕骨上顆炎(テニス肘等) 6. 筋肉痛 7. 外傷後の腫脹・疼痛		1. 変形性関節症 2. 肩関節周囲炎 3. 腱・腱鞘炎 4. 腱周囲炎 5. 上腕骨上顆炎(テニス肘等) 6. 筋肉痛 7. 外傷後の腫脹・疼痛 8. 腰痛症 (筋・筋膜性腰痛症、変形性脊椎症、椎間板症、腰椎捻挫) 9. 関節リウマチにおける関節局所の鎮痛

【従来のパップ剤と比較したモーラス®パップXRの特長】
 粘着力の向上(剥がれにくい)、パップ剤で最大数の効能・効果を有する
 ⇒従来のパップ剤から積極的に切替を行なう

4

世界中の人々に、貼って手当てすることの良さを伝える

3. 久光製薬スプリングス

- 2015/16 V・プレミアリーグ女子
 - 2年ぶり 5回目の優勝



5

世界中の人々に、貼って手当てすることの良さを伝える

4. 第三者割当による自己株式の処分及び 自己株式の取得について

＜株主総会特別議案＞

- ・ 第三者割当による自己株式の処分
 - 100万株を公益財団法人中富記念財団へ有利発行

＜株主総会承認後＞

- ・ 自己株式の取得
 - 有利発行に関して、総会にて承認を得られた場合、200万株を上限に自己株式を取得(希薄化の回避)



田代売薬関連資料(中富記念財団所有)が、
佐賀県重要有形民俗文化財に指定(予定)

写真は㊦:行商道具とくすり

㊧:中富記念くすり博物館



6

世界中の人々に、貼って手当てすることの良さを伝える

5. 連結損益(1) - 対前期実績 -

単位: 百万円

	2015年2月期 実績	2016年2月期 実績	増減額	増減率	2016年2月期 通期業績予想*
売上高	156,743	161,852	+5,109	+3.3%	164,300
売上原価	57,063	58,319	+1,256	+2.2%	57,900
原価率	36.4%	36.0%	-	-	35.2%
販管費	79,153	75,802	-3,351	-4.2%	79,000
販売促進費	18,411	17,648	-763	-4.1%	17,900
広告費	13,134	10,005	-3,129	-23.8%	11,300
研究費	13,718	14,965	+1,247	+9.1%	17,100
その他	33,889	33,181	-708	-2.1%	32,700
営業利益	20,527	27,730	+7,203	+35.1%	27,400
経常利益	28,489	28,008	-481	-1.7%	28,500
純利益	18,784	17,784	-1,000	-5.3%	18,300

* 2015年4月8日公表

世界中の人々に、貼って手当てすることの良さを伝える

7

5. 連結損益(2) - 主な差異理由 -

単位: 百万円

	2015年2月期 実績	2016年2月期 実績	増減額	主な差異理由
売上高	156,743	161,852	+5,109	
久光個別	119,971	119,305	-666	・医薬事業部の売上減少 ・薬粧事業部、国際事業部の売上増加
Noven社	24,892	30,489	+5,597	・主力商品の売上増加、為替の影響
その他*	11,880	12,058	+178	
売上原価	57,063	58,319	+1,256	・売上高の伸長 ・支払ロイヤリティの減少
原価率	36.4%	36.0%	-	
販管費	79,153	75,802	-3,351	・久光個別の研究費増加、広告費減少 ・Noven社の広告費/販売促進費減少
営業利益	20,527	27,730	+7,203	
営業外収支	7,962	278	-7,684	・Noven社の持分法投資利益の減少
経常利益	28,489	28,008	-481	
特別収支	988	-87	-1,075	・【前期】Lithobid®の権利譲渡
純利益	18,784	17,784	-1,000	

* 売上高においては“その他”に連結調整額を含めて記載

世界中の人々に、貼って手当てすることの良さを伝える

8

6. 個別損益 - 対前期実績 -

単位: 百万円

	2015年2月期 実績	2016年2月期 実績	増減額	増減率	2016年2月期 通期業績予想*
売上高	119,971	119,305	-666	-0.6%	122,400
医薬事業部	90,379	86,778	-3,601	-4.0%	90,900
薬粧事業部	21,379	22,906	+1,527	+7.1%	22,000
国際事業部	8,212	9,619	+1,407	+17.1%	9,500
売上原価	40,756	40,902	+146	+0.4%	40,600
原価率	34.0%	34.3%	-	-	33.2%
販管費	52,903	52,716	-187	-0.4%	55,800
販売促進費	11,447	11,615	+168	+1.5%	12,000
広告費	8,612	7,578	-1,034	-12.0%	8,700
研究費	10,113	11,316	+1,203	+11.9%	12,800
その他	22,728	22,205	-523	-2.3%	22,300
営業利益	26,311	25,686	-625	-2.4%	26,000
経常利益	27,836	26,295	-1,541	-5.5%	27,100
純利益	18,413	16,928	-1,485	-8.1%	18,000

* 2015年4月8日公表

9

世界中の人々に、貼って手当てすることの良さを伝える

7. Noven社損益 - 対前期実績 -

単位: 百万円

	2015年2月期 実績	2016年2月期 実績	増減額	増減率	2016年2月期 業績予想*1
売上高 *2	24,892	30,489	+5,597	+22.5%	28,700
Noven Women's Health	17,109	23,390	+6,281	+36.7%	21,750
Noven Others	7,782	7,098	-684	-8.8%	6,950
売上原価	11,635	13,206	+1,571	+13.5%	12,400
原価率	46.7%	43.3%	-	-	43.2%
販管費	20,043	15,994	-4,049	-20.2%	16,100
販売促進費	4,817	3,371	-1,446	-30.0%	3,550
広告費	3,162	646	-2,516	-79.6%	750
研究費	3,608	3,646	+38	+1.1%	4,300
その他	8,455	8,330	-125	-1.5%	7,500
営業利益	-6,786	1,288	+8,074	-	200
営業外収支	7,103	-131	-7,234	-101.8%	0
Novogyne持分利益	7,270	-184	-7,454	-102.5%	-
Novogyne持分価値償却	-1,230	0	+1,230	-	-
税引前利益	316	1,157	+841	+266.1%	200
純利益	28	853	+825	+2946.4%	100

為替レート(¥/USD)	106.46円	121.03円
--------------	---------	---------

115.00円

*1 2015年4月8日公表

*2 連結調整前

10

世界中の人々に、貼って手当てすることの良さを伝える

8. 商品別売上高(1) - 医療用医薬品/対前期実績 -

単位: 百万円

	2015年2月期 実績			2016年2月期 実績		
	連結	日本	海外	連結	日本	海外
医療用医薬品計	116,002	90,379	25,622	118,140	86,778	31,361
新商品群	7,744	7,744	+1.8%	9,368	9,368	-
フェントス [®] テープ	4,577	4,577	-	5,978	5,978	-
ノルspan [®] テープ	2,087	2,087	-	2,229	2,229	-
ネオキシ [®] テープ	913	913	-	966	966	-
アブストラ [®] 舌下錠	165	165	-	194	194	-
モーラス[®]群+その他	83,636	82,635	1,001	78,575	77,409	1,165
モーラス [®] テープ群	69,292	69,209	82	64,508	64,398	109
モーラス [®] パップ群	6,141	6,141	-	6,019	6,019	-
その他	8,202	7,284	918	8,047	6,991	1,056
Noven Women's Health	17,109	-	17,109	23,390	-	23,390
Minivelle [®]	9,083	-	9,083	11,059	-	11,059
Vivelle-Dot [®] 群	4,942	-	4,942	5,012	-	5,012
CombiPatch [®] 群	2,009	-	2,009	5,194	-	5,194
Brisdelle [®]	1,074	-	1,074	2,124	-	2,124
Noven Others	7,511	-	7,511	6,805	-	6,805
Daytrana [®]	6,509	-	6,509	6,149	-	6,149
その他	1,002	-	1,002	655	-	655

11

世界中の人々に、貼って手当てすることの良さを伝える

8. 商品別売上高(2) - 一般用医薬品・その他/対前期実績-

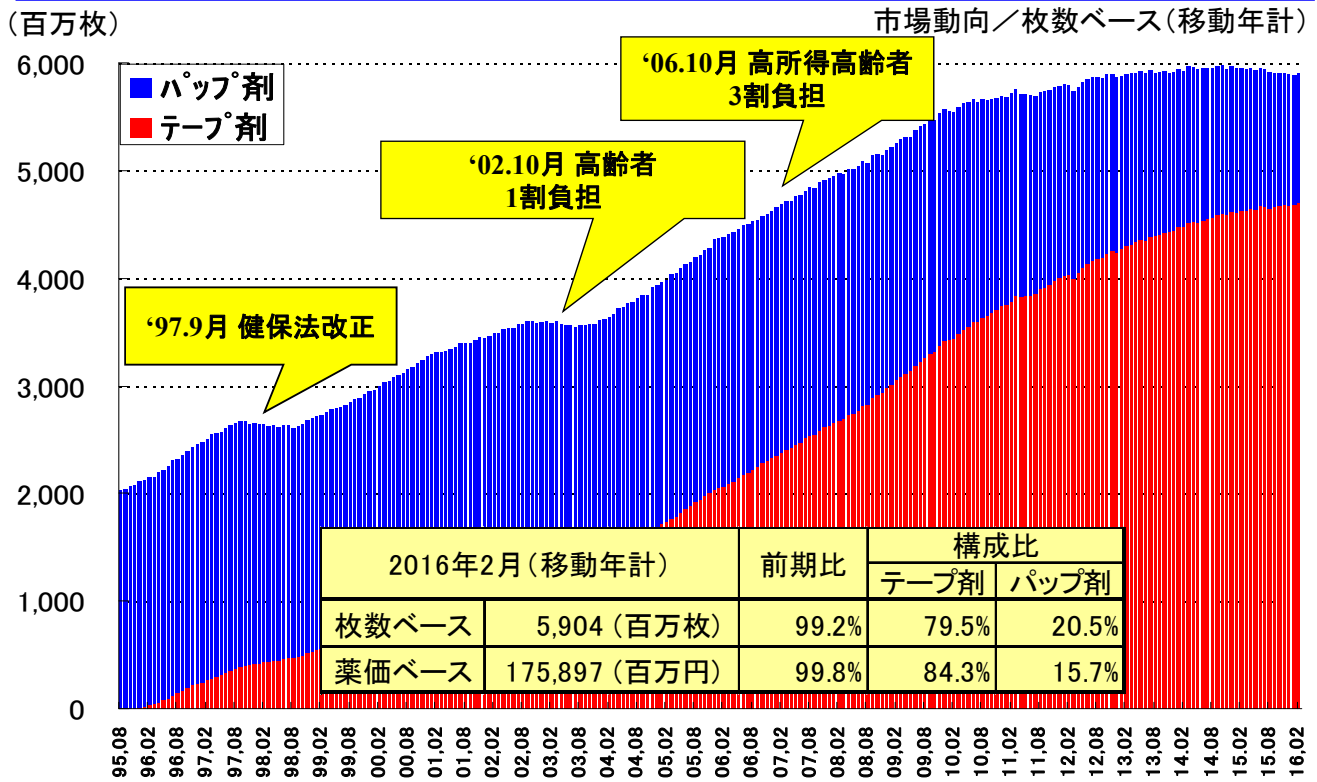
単位: 百万円

	2015年2月期 実績			2016年2月期 実績		
	連結	日本	海外	連結	日本	海外
一般用医薬品・その他 計	37,597	21,379	16,218	40,439	22,906	17,533
サロンパス [®] 群	19,780	+7.6% 7,334	12,446	22,407	8,589	13,817
サロンシップ [®] 群	4,919	3,127	1,792	4,949	3,113	1,836
エアー [®] サロンパス [®] 群	2,097	1,239	857	2,017	1,248	769
フェイタス [®] 群	4,104	4,104	-	4,482	4,482	-
ブテナロック [®] 群	1,766	1,766	-	1,662	1,662	-
アレグラ [®] FX	2,409	2,409	-	2,007	2,007	-
その他	2,519	1,397	1,122	2,912	1,803	1,109

12

世界中の人々に、貼って手当てすることの良さを伝える

9. 国内医療用第2世代貼付剤の動向(1)

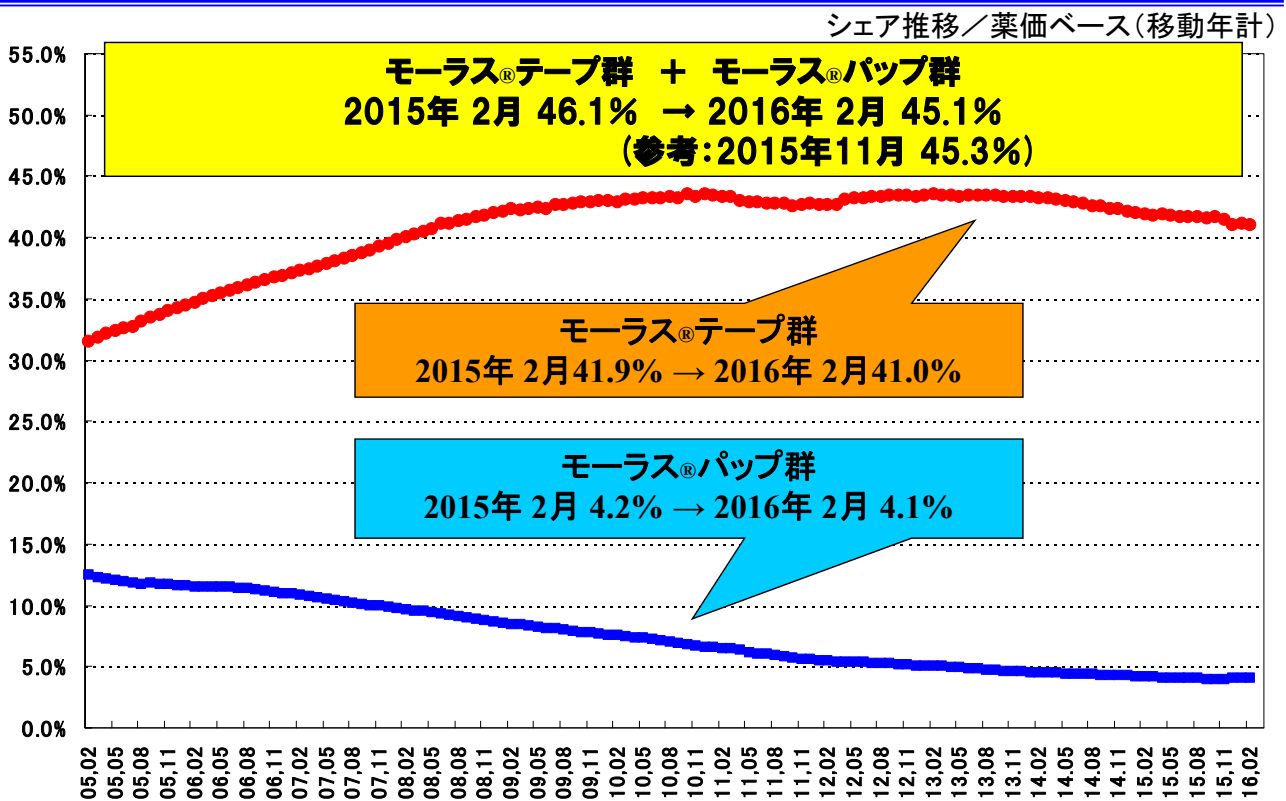


©2016IMSヘルス/JPMデータ期間～2016年2月をもとに作成/無断転載禁止

13

世界中の人々に、貼って手当てすることの良さを伝える

9. 国内医療用第2世代貼付剤の動向(2)



©2016IMSヘルス/JPMデータ期間～2016年2月をもとに作成/無断転載禁止

14

世界中の人々に、貼って手当てすることの良さを伝える

10. 研究開発パイプライン

	ステージ	テーマ名	対象	剤形	対象疾患名	次のステップ
1	申請中	HP-1010 (後発品)	米	貼付剤	帯状疱疹後の神経疼痛	2016年度 承認見込
2	申請中	HP-1030 (後発品)	米	貼付剤	アルツハイマー型認知症	非開示
3	フェーズ3	HP-3000	日	貼付剤	パーキンソン病	2018年度 申請予定
4	フェーズ3	HP-3060	日	貼付剤	アレルギー性鼻炎	2016年度 申請予定
5	フェーズ2/3	HP-3150	日	貼付剤	がん疼痛	2016年度 申請予定
6	フェーズ3 準備中	HP-3070	米	貼付剤	統合失調症	2016年度 フェーズ3開始予定
7	フェーズ3 準備中	ATS	米	貼付剤	注意欠如・多動症 (ADHD)	2016年度 フェーズ3開始予定
8	フェーズ3 準備中	HP-3000	日	貼付剤	特発性レストレスレッグス症候群	2018年度 フェーズ3開始予定
9	フェーズ2	HP-3150	日	貼付剤	腰痛症	2017年度 フェーズ3開始予定

15

世界中の人々に、貼って手当てすることの良さを伝える

2017年2月期 業績予想

16

世界中の人々に、貼って手当てすることの良さを伝える

11. 連結損益 -業績予想-

単位:百万円

	2016年2月期 実績	2017年2月期 通期業績予想	増減額	増減率
売上高	161,852	155,000	-6,852	-4.2%
売上原価	58,319	55,300	-3,019	-5.2%
原価率	36.0%	35.7%	-	-
販管費	75,802	71,700	-4,102	-5.4%
販売促進費	17,648	15,200	-2,448	-13.9%
広告費	10,005	9,800	-205	-2.0%
研究費	14,965	16,100	+1,135	+7.6%
その他	33,181	30,600	-2,581	-7.8%
営業利益	27,730	28,000	+270	+1.0%
経常利益	28,008	29,000	+992	+3.5%
純利益	17,784	19,400	+1,616	+9.1%

17

世界中の人々に、貼って手当てすることの良さを伝える

12. 個別損益 -業績予想-

単位:百万円

	2016年2月期 実績	2017年2月期 通期業績予想	増減額	増減率
売上高	119,305	119,500	+195	+0.2%
医薬事業部	86,778	84,500	-2,278	-2.6%
薬粧事業部	22,906	24,000	+1,094	+4.8%
国際事業部	9,619	11,000	+1,381	+14.4%
売上原価	40,902	42,000	+1,098	+2.7%
原価率	34.3%	35.1%	-	-
販管費	52,716	53,000	+284	+0.5%
販売促進費	11,615	12,200	+585	+5.0%
広告費	7,578	7,600	+22	+0.3%
研究費	11,316	10,800	-516	-4.6%
その他	22,205	22,400	+195	+0.9%
営業利益	25,686	24,500	-1,186	-4.6%
経常利益	26,295	25,500	-795	-3.0%
純利益	16,928	18,000	+1,072	+6.3%

18

世界中の人々に、貼って手当てすることの良さを伝える

13. Noven社損益 -業績予想-

単位:百万円

	2016年2月期 実績	2017年2月期 通期業績予想	増減額	増減率
売上高	30,489	23,400	-7,089	-23.3%
Noven Women's Health	23,390	20,600	-2,790	-11.9%
Noven Others	7,098	2,800	-4,298	-60.6%
売上原価	13,206	9,400	-3,806	-28.8%
原価率	43.3%	40.2%	-	-
販管費	15,994	11,600	-4,394	-27.5%
販売促進費	3,371	1,300	-2,071	-61.4%
広告費	646	0	-646	-100.0%
研究費	3,646	5,200	+1,554	+42.6%
その他	8,330	5,100	-3,230	-38.8%
営業利益	1,288	2,400	+1,112	+86.3%
営業外収支	-131	100	+231	-
Novogyne持分利益	-184	-	+184	-
Novogyne持分価値償却	0	-	-	-
経常利益	1,157	2,500	+1,343	+116.1%
純利益	853	1,300	+447	+52.4%
為替レート(USD)	121.03	115.00円		

19

世界中の人々に、貼って手当てすることの良さを伝える

14. 今後のNoven社展望

<売上高>

2015年度	2016年度
251,917千ドル	203,000千ドル

<営業利益>

2015年度	2016年度
10,644千ドル	21,000千ドル

<開発品について>

テーマ名	現状	今後の展望
HP-1010	FDA照会事項対応中	2016年度承認見込
HP-1030	特許係争中	特許係争の経過次第
HP-3070	フェーズ3準備中	2016年度中にフェーズ3開始予定
ATS	フェーズ3準備中	2016年度中にフェーズ3開始予定

20

世界中の人々に、貼って手当てすることの良さを伝える

15. 商品別売上高(1) - 医療用医薬品/業績予想 -

単位: 百万円

	2016年2月期 実績			2017年2月期 業績予想		
	連結	日本	海外	連結	日本	海外
医療用医薬品計	118,140	86,778	31,361	108,900	84,500	24,400
新商品群	9,368	9,368	-	10,200	10,200	-
フェントス [®] テープ	5,978	5,978	-	6,100	6,100	-
ノルスパン [®] テープ	2,229	2,229	-	2,600	2,600	-
ネオキシ [®] テープ	966	966	-	1,300	1,300	-
アブストラル [®] 舌下錠	194	194	-	200	200	-
モーラス[®]群+その他	78,575	77,409	1,165	75,500	74,300	1,200
モーラス [®] テープ群	64,508	64,398	109	58,000	57,900	100
モーラス [®] パップ群	6,019	6,019	-	8,400	8,400	-
その他	8,047	6,991	1,056	9,100	8,000	1,100
Noven Women's Health	23,390	-	23,390	20,600	-	20,600
Minivelle [®]	11,059	-	11,059	10,900	-	10,900
Vivelle-Dot [®] 群	5,012	-	5,012	2,900	-	2,900
CombiPatch [®] 群	5,194	-	5,194	4,600	-	4,600
Brisdelle [®]	2,124	-	2,124	2,200	-	2,200
Noven Others	6,805	-	6,805	2,600	-	2,600
Daytrana [®]	6,149	-	6,149	2,000	-	2,000
その他	655	-	655	600	-	600

21

世界中の人々に、貼って手当てすることの良さを伝える

15. 商品別売上高(2) - 一般用医薬品・その他/業績予想-

単位: 百万円

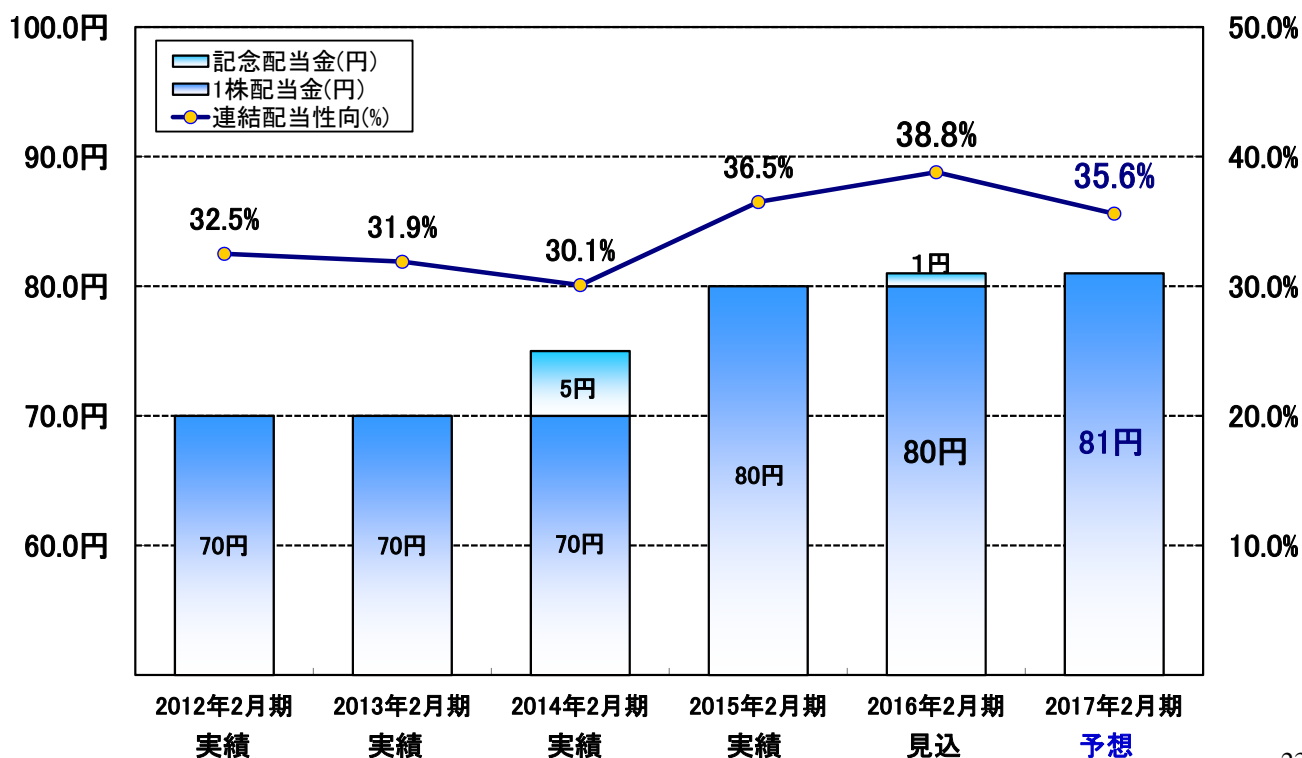
	2016年2月期 実績			2017年2月期 業績予想		
	連結	日本	海外	連結	日本	海外
一般用医薬品・その他 計	40,439	22,906	17,533	42,800	24,000	18,800
サロンパス [®] 群	22,407	8,589	13,817	23,700	8,700	15,000
サロンシップ [®] 群	4,949	3,113	1,836	5,200	3,200	2,000
エアー [®] サロンパス [®] 群	2,017	1,248	769	2,000	1,300	700
フェイタス [®] 群	4,482	4,482	-	4,600	4,600	-
ブテナロック [®] 群	1,662	1,662	-	1,700	1,700	-
アレグラ [®] FX	2,007	2,007	-	2,200	2,200	-
その他	2,912	1,803	1,109	3,400	2,300	1,100

22

世界中の人々に、貼って手当てすることの良さを伝える

16. 配当予想

➤ 2016年2月期は年間81円(中間40.0円)を予想(連結配当性向:38.8%)



23

世界中の人々に、貼って手当てすることの良さを伝える

世界の人々のQOL向上を目指す

2016年2月期決算および

2017年2月期業績予想について

2016年4月8日

久光製薬株式会社

24

世界中の人々に、貼って手当てすることの良さを伝える

世界中の人々に、貼って手当てすることの良さを伝える

< 参考資料 >

Noven社損益 - 対前期実績 -

	2015年2月期 実績	2016年2月期 実績	増減額	増減率	千USDル
売上高*	233,819	251,917	+18,098	+7.7%	
Noven Women's Health	160,715	193,264	+32,549	+20.3%	
Noven Others	73,103	58,653	-14,450	-19.8%	
売上原価	109,298	109,117	-180	-0.2%	
原価率	46.7%	43.3%	-	-	
販管費	188,270	132,155	-56,115	-29.8%	
販売促進費	45,252	27,858	-17,394	-38.4%	
広告費	29,705	5,341	-24,363	-82.0%	
研究費	33,892	30,125	-3,767	-11.1%	
その他	79,420	68,829	-10,590	-13.3%	
営業利益	-63,750	10,644	+74,395	-	
営業外収支	66,724	-1,084	-67,808	-101.6%	
Novogyne持分利益	68,291	-1,524	-69,816	-102.2%	
Novogyne持分価値償却	-11,562	0	+11,562	-	
経常利益	2,973	9,560	+6,586	+221.5%	
純利益	265	7,049	+6,783	+2550.9%	

* 連結調整前 26

世界中の人々に、貼って手当てすることの良さを伝える

商品別売上高(1) - 医療用医薬品/対前期実績 -

単位: 百万円

	2016年2月期の 対前年増減額			2016年2月期の 対前年増減率		
	連結	日本	海外	連結	日本	海外
医療用医薬品計	+2,137	-3,601	+5,738	+1.8%	-4.0%	+22.4%
新商品群	+1,624	+1,624	-	+21.0%	+21.0%	-
フェントス [®] テープ	+1,400	+1,400	-	+30.6%	+30.6%	-
ノルспан [®] テープ	+142	+142	-	+6.8%	+6.8%	-
ネオキシ [®] テープ	+53	+53	-	+5.8%	+5.8%	-
アブストラ [®] 舌下錠	+28	+28	-	+16.9%	+16.9%	-
モーラス[®]群+その他	-5,060	-5,225	+164	-6.1%	-6.3%	+16.5%
モーラス [®] テープ群	-4,784	-4,811	+27	-6.9%	-7.0%	+32.7%
モーラス [®] パップ群	-121	-121	-	-2.0%	-2.0%	-
その他	-154	-292	+137	-1.9%	-4.0%	+15.0%
Noven Women's Health	+6,281	-	+6,281	+36.7%	-	+36.7%
Minivelle [®]	+1,976	-	+1,976	+21.8%	-	+21.8%
Vivelle-Dot [®] 群	+69	-	+69	+1.4%	-	+1.4%
CombiPatch [®] 群	+3,184	-	+3,184	+158.4%	-	+158.4%
Brisdelle [®]	+1,050	-	+1,050	+97.8%	-	+97.8%
Noven Others	-706	-	-706	-9.4%	-	-9.4%
Daytrana [®]	-360	-	-360	-5.5%	-	-5.5%
その他	-346	-	-346	-34.6%	-	-34.6%

27

世界中の人々に、貼って手当てすることの良さを伝える

商品別売上高(2) - 一般用医薬品・その他/対前期実績 -

単位: 百万円

	2016年2月期の 対前年増減額			2016年2月期の 対前年増減率		
	連結	日本	海外	連結	日本	海外
一般用医薬品・その他 計	+2,842	+1,527	+1,314	+7.6%	+7.1%	+8.1%
サロンパス [®] 群	+2,626	+1,255	+1,371	+13.3%	+17.1%	+11.0%
サロンシップ [®] 群	+30	-13	+44	+0.6%	-0.4%	+2.5%
エア [®] サロンパス [®] 群	-79	+8	-87	-3.8%	+0.7%	-10.2%
フェイタス [®] 群	+378	+378	-	+9.2%	+9.2%	-
ブテナロック [®] 群	-104	-104	-	-5.9%	-5.9%	-
アレグラ [®] FX	-402	-402	-	-16.7%	-16.7%	-
その他	+392	+406	-13	+15.6%	+29.1%	-1.2%

28

世界中の人々に、貼って手当てすることの良さを伝える