

# 会社概要・連結業績推移

## 会社概要 (2021年2月末現在)

商号	久光製薬株式会社 (HISAMITSU PHARMACEUTICAL CO., INC.)
創業	1847年(弘化4年)
設立	1944年(昭和19年)5月22日
資本金	8,473百万円
従業員数	2,770名(連結)・1,583名(単体)(2021年2月末現在)
代表者	代表取締役社長 中富一榮
本社	九州本社(本店)、東京本社
支店	札幌支店、仙台支店、東京第一支店、東京第二支店、名古屋支店、大阪支店、広島支店、福岡支店、台北支店、シンガポール支店、マニラ支店(以上11支店)
営業所	金沢営業所、高松営業所(以上2営業所)
工場	宇都宮工場、鳥栖工場(以上2工場)
研究所	筑波研究所、鳥栖研究所(以上2拠点)
国内子会社	株式会社CRCCメディア(福岡県) 佐賀シティビジョン株式会社(佐賀県) 株式会社タイヨー(佐賀県) 久光エージェンシー株式会社(福岡県) SAGA久光スプリングス株式会社(佐賀県)
海外子会社	ヒサミツ ユーエス インコーポレイテッド(米国) ヒサミツ アメリカ インコーポレイテッド(米国) ノーベン ファーマシューティカルス(米国) ヒサミツ ファルマセウティカ ド ブラジル リミターダ(ブラジル) ヒサミツ ユーケー リミテッド(英国) ヒサミツ イタリア S.r.l.(イタリア) ヒサミツ ベトナム ファーマシューティカルカンパニーリミテッド(ベトナム) 久光製薬技術諮詢(北京)有限公司(中国) 久光製薬(中国)有限公司(中国) 久光製薬(香港)有限公司(中国) PT. ヒサミツ ファルマ インドネシア(インドネシア) ヒサミツ ファーマシューティカル マレーシア Sdn.Bhd(マレーシア) 他3社

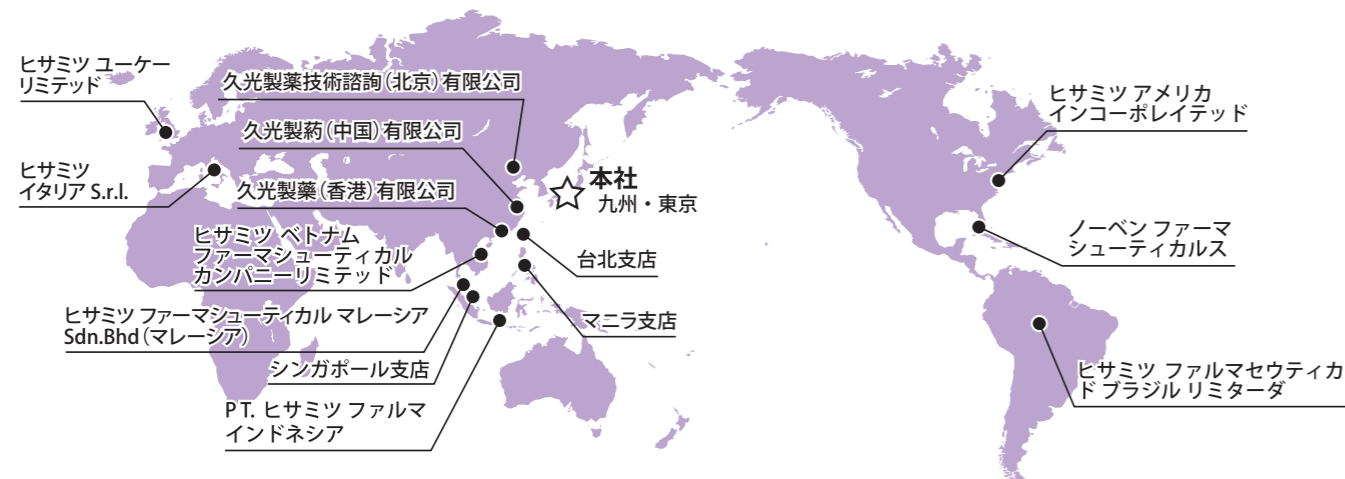
## 連結損益計算表

	(百万円)	
	2020年2月期実績	2021年2月期実績
売上高	140,992	114,510
売上原価	53,388	45,337
原価率	37.9%	39.6%
販管費	64,875	58,501
販売促進費	13,873	13,466
広告費	14,758	11,259
研究費	10,504	10,766
その他	25,739	23,008
営業利益	22,727	10,671
経常利益	25,628	11,829
親会社株主に帰属する当期純利益	18,694	9,250

## 連結貸借対照表

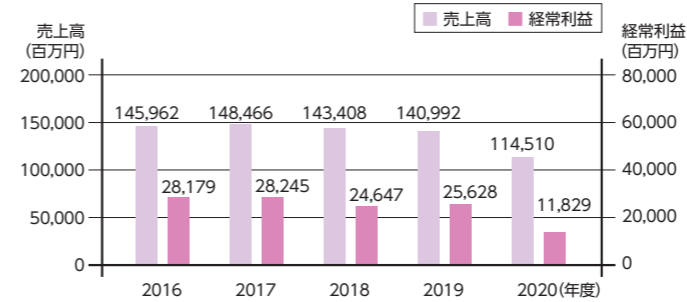
科目	(百万円)	
	2020年2月期実績	2021年2月期実績
資産の部		
流動資産	209,251	198,061
固定資産	98,150	101,800
有形固定資産	38,569	37,354
無形固定資産	1,469	1,178
投資その他の資産	58,083	63,267
資産合計	307,401	299,861
負債の部		
流動負債	41,055	30,057
固定負債	15,598	15,994
負債合計	56,654	46,051
純資産の部		
株主資本	229,945	232,707
その他の包括利益累計額	18,838	19,359
新株予約券	491	232
非支配株主持分	1,470	1,510
純資産合計	250,746	253,809
負債純資産合計	307,401	299,861

## 久光製薬グループ活動拠点

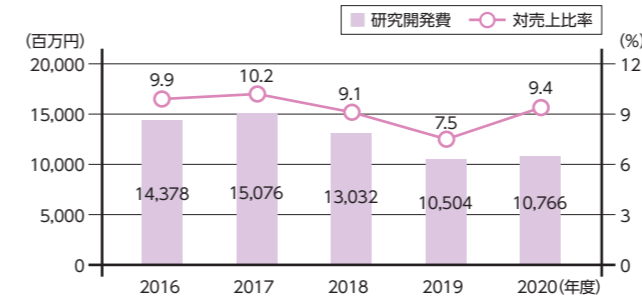


## 連結業績推移

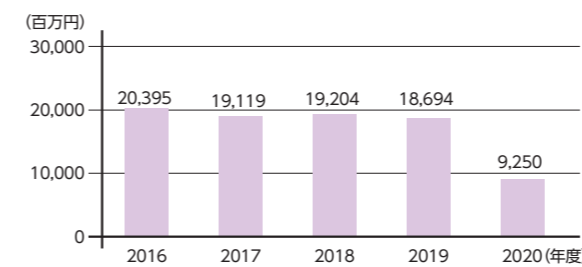
### 売上高/経常利益



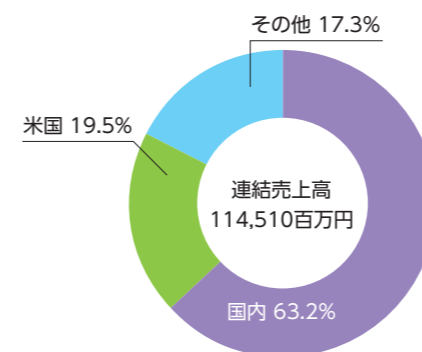
### 研究開発費/対売上比率



### 親会社株主に帰属する当期純利益

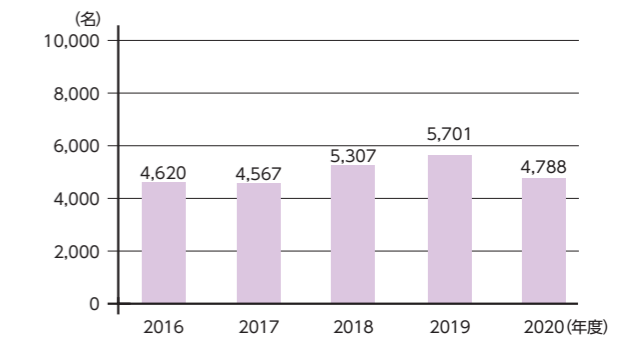


### 地域別売上高構成比



## 配当金について

### 株主数の推移



### 1株当たり配当金の推移/配当性向

